

# Franklin Technology Fund N (Acc) EUR

## Categoria Morningstar™

Azionari Settore Tecnologia

## Benchmark Morningstar

Morningstar Global Technology Target

Market Exposure NR USD

Usato nel Report

## Benchmark Dichiarato

MSCI World/Information Tech NR USD

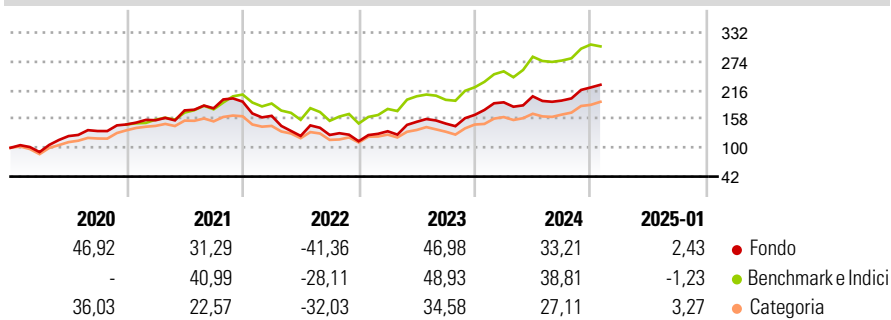
## Morningstar Rating™

★★★

### Obiettivo d'Investimento Dichiarato

Obiettivo di investimento: > Rivalutazione del capitale.  
Strategia di investimento: Almeno i due terzi del patrimonio totale investito del Comparto sarà investito in titoli di capitale di società che si ritiene beneficeranno dello sviluppo, del progresso, e dell'uso della tecnologia.

### Rendimenti



### Misure di Rischio

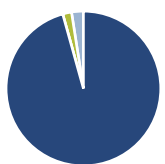
3Y Alpha	-5,60	3Y Sharpe Ratio	0,43
3Y Beta	1,02	3Y Std Dev	24,27
3Y R-Squared	90,68	3Y Risk	Med
3Y Info Ratio	-0,82	5Y Risk	Med
3Y Tracking Error	7,63	10Y Risk	Med

Basati su Morningstar Global Technology Target Market Exposure NR USD (dove applicabile)

Rend. Cumulati %	Fondo	Bmk	Cat	Rendimenti Trimestrali %	Q1	Q2	Q3	Q4
3-Mesi	12,67	8,02	10,43	2025	-	-	-	-
6-Mesi	26,40	17,63	22,66	2025	-	-	-	-
1-Anno	24,26	26,47	26,68	2024	15,19	6,35	-4,23	13,55
3-Anni Ann.ti	11,52	17,75	9,47	2023	17,82	14,29	-2,35	11,78
5-Anni Ann.ti	15,52	20,84	14,91	2022	-14,83	-24,61	1,54	-10,06
10-Anni Ann.ti	17,45	19,96	15,69	2021	5,79	12,79	2,36	7,49

Rendimenti aggiornati al 04/02/2025

### Portafoglio 31/12/2024



Asset Allocation %	Netta
Azioni	95,68
Obbligazioni	0,00
Liquidità	1,85
Altro	2,47

### Style Box

#### Azionaria

Capitalizz.	Value	Blend	Growth
Large			
Mid			
Small			

#### Capitalizzazione media di mercato

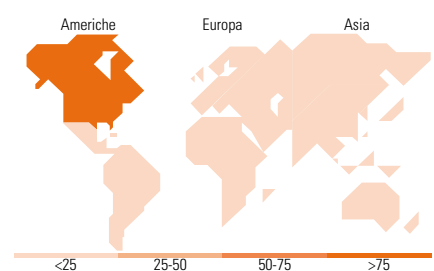
Ave Mkt Cap USD	332.574,27
-----------------	------------

### Mkt Cap %

Giant	51,67
Large	28,10
Medium	15,49
Small	4,74
Micro	0,00

### Capitalizzazione media di mercato

Ave Mkt Cap USD	332.574,27
-----------------	------------



### Titoli principali

Nome	Settore	%
NVIDIA Corp		9,02
Microsoft Corp		7,66
Broadcom Inc		6,81
Amazon.com Inc		5,67
Apple Inc		4,91
Taiwan Semiconductor...		3,48
ServiceNow Inc		3,10
Synopsys Inc		2,61
Salesforce Inc		2,43
Alphabet Inc Class C		2,09
% Primi 10 Titoli sul Patrimonio		47,80
Numero Complessivo di Titoli Azionari		65
Numero Complessivo di Titoli Obbligazionari		0

### Distribuzione Settoriale %

	Fondo
<b>Ciclico</b>	<b>8,97</b>
Materie Prime	-
Beni di Consumo Ciclici	6,56
Finanza	2,41
Immobiliare	-
<b>Sensibile</b>	<b>89,89</b>
Telecomunicazioni	7,16
Energia	-
Beni Industriali	-
Tecnologia	82,74
<b>Difensivo</b>	<b>1,14</b>
Beni Difensivi	-
Salute	1,14
Servizi di Pubblica Utilità	-

### Ripartizione Geografica %

	Fondo
<b>America</b>	<b>91,60</b>
Stati Uniti	89,60
Canada	1,60
America Latina e Centrale	0,41
<b>Europa</b>	<b>4,76</b>
Regno Unito	0,64
Europa Occidentale - Euro	3,70
Europa Occidentale - Non Euro	0,00
Europa dell'Est	0,00
Africa	0,00
Medio Oriente	0,42
<b>Asia</b>	<b>3,64</b>
Giappone	0,00
Australasia	0,00
Asia - Paesi Sviluppati	3,64
Asia - Emergente	0,00

### Anagrafica

Società di Gestione	Franklin Templeton International Services S.à r.l.	Patrimonio Classe (Mln)	515,68 EUR	Investimento Min. Ingresso	1.000 USD
Telefono	+352 46 66 67 212	Domicilio	LUSSEMBURGO	Investimento Min. Successivo	1.000 USD
Web	www.franklintempleton.lu	Valuta del Fondo	EUR	T.E.R.	2,56%
Data di Partenza	31/12/2001	UCITS	Si	Spese correnti	2,56%
Nome del Gestore	Jonathan Curtis Matthew Cioppa	Inc/Acc	Acc	Commissione di incentivo	-
Data Inizio Gestione	01/06/2016	ISIN	LU0140363697		
NAV (04/02/2025)	EUR 40,46				

# Franklin Technology Fund N (Acc) EUR

Patrimonio Netto (Mln) 11.430,12 USD

(31/12/2024)