

# Sycomore Social Impact A

## Categoria Morningstar™

Azionari Internazionali Large Cap Growth

## Benchmark Morningstar

Morningstar Global Growth Target Market

Exposure NR USD

Usato nel Report

## Benchmark Dichiarato

MSCI AC World NR USD


## Morningstar Rating™

Senza rating

### Obiettivo d'Investimento Dichiarato

L'objectif est de battre le marché des actions sur le long terme et de réaliser sur un horizon minimum de placement de cinq ans une performance supérieure à l'indice de référence DJ Euro Stoxx Total Return, tout en satisfaisant aux normes fixées pour les Plans d'Epargne en Actions.

### Rendimenti



### Misure di Rischio

3Y Alpha	-	3Y Sharpe Ratio	-
3Y Beta	-	3Y Std Dev	-
3Y R-Squared	-	3Y Risk	-
3Y Info Ratio	-	5Y Risk	-
3Y Tracking Error	-	10Y Risk	-


Basati su Morningstar Global Growth Target Market Exposure NR USD (dove applicabile)

Rend. Cumulati %	Fondo	Bmk	Cat
3-Mesi	0,45	-2,46	-2,06
6-Mesi	0,67	4,03	2,27
1-Anno	-	-	-
3-Anni Ann.ti	-	-	-
5-Anni Ann.ti	-	-	-
10-Anni Ann.ti	-	-	-

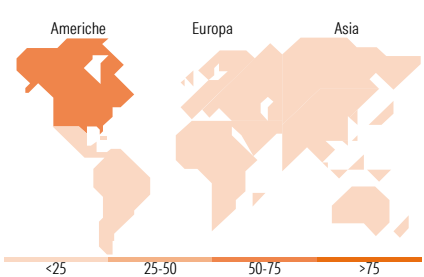
Rendimenti aggiornati al 29/01/2026

Rendimenti	Q1	Q2	Q3	Q4
Trimestrali %				
2026	-	-	-	-
2025	-	-	0,44	0,42
2024	-	-	-	-
2023	-	-	-	-
2022	-	-	-	-

### Portafoglio 31/12/2025



Style Box Azionaria	Mkt Cap %	Fondo
Giant		65,68
Large		21,05
Medium		9,73
Small		3,54
Micro		0,00
Value		
Blend		
Growth		
Stile		
Capitalizzazione media di mercato		
Ave Mkt Cap EUR		230.391,01



### Titoli principali

Nome	Settore	%
NVIDIA Corp	8,73	
Microsoft Corp	5,95	
JPMorgan Chase & Co	4,94	
Mastercard Inc Class A	3,90	
Taiwan Semiconductor...	3,66	
Intuitive Surgical Inc	3,43	
ASML Holding NV	3,35	
Broadcom Inc	3,19	
Stryker Corp	2,94	
Eaton Corp PLC	2,91	
% Primi 10 Titoli sul Patrimonio	43,00	
Numero Complessivo di Titoli Azionari	0	
Numero Complessivo di Titoli Obbligazionari	0	

### Distribuzione Settoriale %

Distribuzione Settoriale %	Fondo
Ciclico	21,12
Materie Prime	2,12
Beni di Consumo Ciclici	4,67
Finanza	12,55
Immobiliare	1,78
Sensibile	60,45
Telecomunicazioni	4,89
Energia	-
Beni Industriali	14,41
Tecnologia	41,15
Difensivo	18,44
Beni Difensivi	1,91
Salute	14,42
Servizi di Pubblica Utilità	2,11

### Ripartizione Geografica %

Ripartizione Geografica %	Fondo
America	60,13
Stati Uniti	57,52
Canada	0,00
America Latina e Centrale	2,61
Europa	22,72
Regno Unito	3,36
Europa Occidentale - Euro	17,16
Europa Occidentale - Non Euro	2,20
Europa dell'Est	0,00
Africa	0,00
Medio Oriente	0,00
Asia	17,15
Giappone	2,85
Australasia	0,00
Asia - Paesi Sviluppati	7,75
Asia - Emergente	6,56

### Anagrafica

Società di Gestione	Sycomore Asset Management	Patrimonio Classe (Mln)	3,19 EUR	Investimento Min. Ingresso	100 EUR
Telefono	+33 1 44401600	Domicilio	FRANCIA	Investimento Min. Successivo	100 EUR
Web	www.sycomore-am.com	Valuta del Fondo	EUR	T.E.R.	-
Data di Partenza	24/06/2002	UCITS	Si	Spese correnti	1,54%
Nome del Gestore	-	Inc/Acc	Acc	Commissione di incentivo	15,00%
Data Inizio Gestione	01/01/2024	ISIN	FR0007073119		
NAV (29/01/2026)	EUR 508,07				

# Sycomore Social Impact A

Patrimonio Netto (Mln)	177,96 EUR
(31/12/2025)	