

Goldman Sachs Global Social Impact Equity - P Cap USD

Categoria Morningstar™

Azionari Internazionali Small/Mid Cap

Benchmark Morningstar

Morningstar Global All Cap Target Market

Exposure NR USD

Usato nel Report

Benchmark Dichiarato

MSCI ACWI NR EUR

Morningstar Rating™

Senza rating

Obiettivo d'Investimento Dichiarato

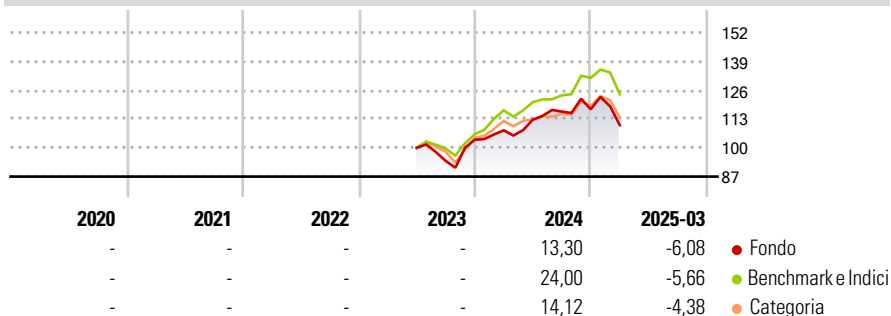
Il comparto investe principalmente in un portafoglio diversificato composto da azioni e/o titoli trasferibili emessi da società attive nel settore IT; il comparto si propone di beneficiare degli sviluppi, degli avanzamenti e dell'uso delle tecnologie. Possono farne parte compagnie operanti nei seguenti settori: software tecnologico e servizi, incluse società che sviluppano software in vari campi (ad esempio Internet, applicazioni, sistemi e/o gestione di data base) e società che offrono consulenze e servizi IT; hardware tecnologico e attrezzature, inclusi produttori e distributori di attrezzature per telecomunicazioni, computer e periferiche, attrezzature elettroniche e strumenti collegati, attrezzature e prodotti per il settore dei semi...

Misure di Rischio

3Y Alpha	-	3Y Sharpe Ratio	-
3Y Beta	-	3Y Std Dev	-
3Y R-Squared	-	3Y Risk	-
3Y Info Ratio	-	5Y Risk	-
3Y Tracking Error	-	10Y Risk	-

Basati su Morningstar Global All Cap Target Market Exposure NR USD (dove applicabile)

Rendimenti

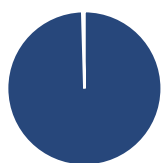


Rend. Cumulati %	Fondo	Bmk	Cat
3-Mesi	-12,96	-15,41	-12,39
6-Mesi	-11,64	-11,07	-10,01
1-Anno	1,22	-0,96	-3,90
3-Anni Ann.ti	-	-	-
5-Anni Ann.ti	-	-	-
10-Anni Ann.ti	-	-	-

Rendimenti aggiornati al 17/04/2025

Rendimenti	Q1	Q2	Q3	Q4
Trimestrali %				
2025	-6,08	-	-	-
2024	4,13	4,40	3,29	0,90
2023	-	-	-5,93	10,13
2022	-	-	-	-
2021	-	-	-	-

Portafoglio 31/01/2025



Asset Allocation %	Netta
● Azioni	99,56
● Obbligazioni	0,00
● Liquidità	0,44
● Altro	0,00

Style Box

Azionaria

Capitalizz.	Value	Blend	Growth
Large			
Mid			
Small			

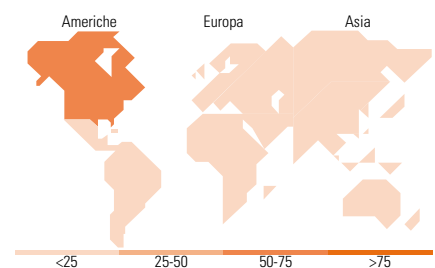
Stile

Mkt Cap %

Fondo	Fondo
Giant	17,60
Large	31,87
Medium	35,79
Small	13,53
Micro	1,21

Capitalizzazione media di mercato

Ave Mkt Cap EUR	Fondo
29.587,4	2



Titoli principali

Nome	Settore	%
Halma PLC	🔧	4,05
RELX PLC	🔧	4,04
Tyler Technologies Inc	📄	3,98
Planet Fitness Inc Class A	🏋️	3,96
American Water Works Co Inc	💡	3,38
Thermo Fisher Scientific Inc	🔬	3,35
Intuit Inc	📄	3,16
Palo Alto Networks Inc	📄	3,10
GoDaddy Inc Class A	📄	3,08
Ecolab Inc	🏭	3,05
% Primi 10 Titoli sul Patrimonio		35,14
Numero Complessivo di Titoli Azionari		44
Numero Complessivo di Titoli Obbligazionari		0

Distribuzione Settoriale %

Distribuzione Settoriale %	Fondo
Ciclico	21,90
🏭 Materie Prime	7,36
🛒 Beni di Consumo Ciclici	7,18
🏦 Finanza	6,33
🏠 Immobiliare	1,03
Sensibile	49,43
📡 Telecomunicazioni	7,05
⚡ Energia	-
🏭 Beni Industriali	24,28
💻 Tecnologia	18,10
Difensivo	28,67
🏠 Beni Difensivi	5,31
🏥 Salute	17,30
💡 Servizi di Pubblica Utilità	6,06

Ripartizione Geografica %

Ripartizione Geografica %	Fondo
America	54,45
Stati Uniti	50,82
Canada	1,59
America Latina e Centrale	2,04
Europa	34,85
Regno Unito	17,09
Europa Occidentale - Euro	4,72
Europa Occidentale - Non Euro	12,69
Europa dell'Est	0,00
Africa	0,34
Medio Oriente	0,00
Asia	10,70
Giappone	4,78
Australasia	0,00
Asia - Paesi Sviluppati	1,50
Asia - Emergente	4,43

Anagrafica

Società di Gestione	Goldman Sachs Asset Management B.V.	Patrimonio Classe (Mln)	100,82 EUR	Investimento Min. Ingresso	-
Telefono	+31-703781781	(17/04/2025)		Investimento Min. Successivo	-
Web	https://am.gs.com/	Domicilio	LUSSEMBURGO	T.E.R.	-
Data di Partenza	26/01/1998	Valuta del Fondo	USD	Spese correnti	1,80%
		UCITS	Si	Commissione di incentivo	-

Goldman Sachs Global Social Impact Equity - P Cap USD

Nome del Gestore	-	Inc/Acc	Acc
Data Inizio Gestione	01/12/2019	ISIN	LU0119200128
NAV (17/04/2025)	USD 2.241,78		
Patrimonio Netto (Mln)	1.156,63 EUR		
(31/01/2025)			