

Fidelity Funds - Asia Equity ESG Fund A-DIST-EUR

Categoria Morningstar™

Azionari Asia ex Giappone

Benchmark Morningstar

Morningstar Asia ex-Japan Target Market

Exposure NR USD

Usato nel Report

Benchmark Dichiarato

MSCI AC Asia Ex Japan NR USD

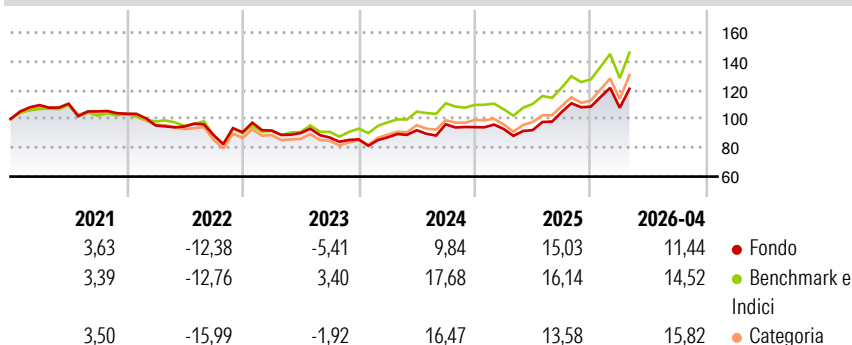
Morningstar Rating™

★★★

Obiettivo d'Investimento Dichiarato

Il fondo investe in via principale in titoli azionari quotati nelle borse asiatiche escluso il Giappone. Il comparto può investire il suo patrimonio netto direttamente in Azioni cinesi di classe A e B.

Rendimenti



Misure di Rischio

3Y Alpha	-5,77	3Y Sharpe Ratio	0,54
3Y Beta	0,96	3Y Std Dev	15,67
3Y R-Squared	94,95	3Y Risk	-Med
3Y Info Ratio	-1,83	5Y Risk	-Med
3Y Tracking Error	4,03	10Y Risk	-Med

Basati su Morningstar Asia ex-Japan Target Market Exposure NR USD (dove applicabile)

Rend. Cumulati %

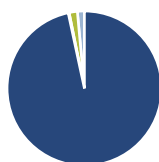
Periodo	Fondo	Bmk	Cat
3-Mesi	11,73	13,31	14,10
6-Mesi	19,41	21,41	24,23
1-Anno	38,40	44,77	45,39
3-Anni Ann.ti	14,10	20,62	19,21
5-Anni Ann.ti	4,93	9,11	6,68
10-Anni Ann.ti	9,56	11,07	10,16

Rendimenti aggiornati al 13/05/2026

Rendimenti Trimestrali %

Trimestre	Q1	Q2	Q3	Q4
2026	-0,70	-	-	-
2025	-1,40	-0,79	13,66	3,46
2024	1,57	5,70	4,43	-2,02
2023	1,30	-1,87	-3,45	-1,46
2022	-7,83	-0,76	-6,35	2,28

Portafoglio 31/03/2026



Asset Allocation %

Azioni	96,63
Obbligazioni	0,19
Liquidità	1,72
Altro	1,46

Style Box Azionaria

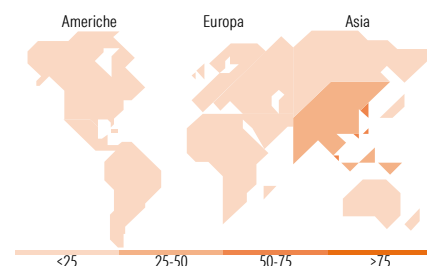


Mkt Cap %

Giant	67,90
Large	23,14
Medium	7,19
Small	1,77
Micro	0,00

Capitalizzazione media di mercato

Ave Mkt Cap USD	83.534,8
	2



Titoli principali

Nome	Settore	%
Taiwan Semiconductor...	10,11	
Samsung Electronics Co Ltd	8,82	
Tencent Holdings Ltd	5,95	
AIA Group Ltd	3,84	
ICICI Bank Ltd	3,05	
ICICI Bank Ltd ADR	3,01	
DBS Group Holdings Ltd	2,84	
Alibaba Group Holding Ltd...	2,65	
SK Hynix Inc	2,64	
Fidelity ILF - USD A Acc	2,51	
% Primi 10 Titoli sul Patrimonio	45,43	
Numero Complessivo di Titoli Azionari	58	
Numero Complessivo di Titoli Obbligazionari	0	

Distribuzione Settoriale %

Settore	Fondo
Ciclico	40,08
Materie Prime	-
Beni di Consumo Ciclici	13,11
Finanza	24,81
Immobiliare	2,15
Sensibile	49,75
Telecomunicazioni	7,35
Energia	-
Beni Industriali	6,47
Tecnologia	35,94
Difensivo	10,17
Beni Difensivi	3,08
Salute	7,10
Servizi di Pubblica Utilità	-

Ripartizione Geografica %

Regione	Fondo
America	1,47
Stati Uniti	1,47
Canada	0,00
America Latina e Centrale	0,00
Europa	1,62
Regno Unito	0,00
Europa Occidentale - Euro	1,62
Europa Occidentale - Non Euro	0,00
Europa dell'Est	0,00
Africa	0,00
Medio Oriente	0,00
Asia	96,91
Giappone	0,00
Australasia	0,00
Asia - Paesi Sviluppati	50,32
Asia - Emergente	46,59

Anagrafica

Società di Gestione	Fidelity (FIL Inv Mgmt (Lux) S.A.)	Patrimonio Classe (Mln)	415,67 EUR	Investimento Min. Ingresso	2.500 USD
Telefono	+ 352 250 404 2400	Domicilio	LUSSEMBURGO	Investimento Min. Successivo	1.000 USD
Web	www.fidelity-international.com	Valuta del Fondo	EUR	T.E.R.	-
Data di Partenza	16/02/2004	UCITS	Si	Spese correnti	1,92%
Nome del Gestore	Dhananjay Phadnis	Inc/Acc	Inc	Commissione di incentivo	-
Data Inizio Gestione	02/03/2015	ISIN	LU0069452877		
NAV (13/05/2026)	EUR 13,72				

Fidelity Funds - Asia Equity ESG Fund A-DIST-EUR

Patrimonio Netto (Mln) 2.865,04 USD

(31/03/2026)