

# Templeton Japan Fund A(acc)JPY

**Categoria Morningstar™**

Azionari Giappone Large Cap

**Benchmark Morningstar**

Morningstar Japan Target Market Exposure

NR JPY

Usato nel Report

**Benchmark Dichiarato**

TOPIX TR JPY

**Morningstar Rating™**

★★★

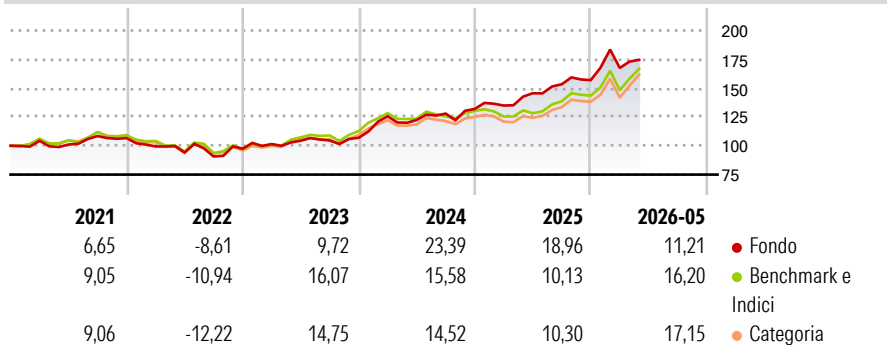
**Obiettivo d'Investimento Dichiarato**

Obiettivo di investimento: > Rivalutazione del capitale  
 Strategia di investimento: Il Comparto investirà principalmente in titoli azionari di emittenti costituiti o aventi la propria attività principale in Giappone. Inoltre, il Comparto può ricercare opportunità di investimento in altri tipi di strumenti finanziari, quali azioni privilegiate, titoli convertibili in azioni ordinarie e titoli obbligazionari governativi ovvero emessi da società, sia denominati in Yen giapponesi, sia denominati in una valuta diversa dallo Yen giapponese.

**Misure di Rischio**

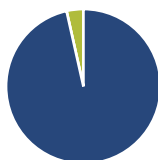
|                   |       |                 |       |
|-------------------|-------|-----------------|-------|
| 3Y Alpha          | 6,14  | 3Y Sharpe Ratio | 1,24  |
| 3Y Beta           | 0,84  | 3Y Std Dev      | 12,64 |
| 3Y R-Squared      | 77,83 | 3Y Risk         | -Med  |
| 3Y Info Ratio     | 0,43  | 5Y Risk         | -Med  |
| 3Y Tracking Error | 6,82  | 10Y Risk        | -Med  |

Basati su Morningstar Japan Target Market Exposure NR JPY (dove applicabile)

**Rendimenti**


| Rend. Cumulati % | Fondo | Bmk   | Cat   | Rendimenti Trimestrali % | Q1    | Q2    | Q3    | Q4   |
|------------------|-------|-------|-------|--------------------------|-------|-------|-------|------|
| 3-Mesi           | 7,41  | 13,05 | 17,46 | 2026                     | 6,69  | -     | -     | -    |
| 6-Mesi           | 13,89 | 17,44 | 20,17 | 2025                     | 2,24  | 7,91  | 5,37  | 2,34 |
| 1-Anno           | 27,19 | 34,29 | 38,43 | 2024                     | 17,43 | -2,55 | 4,52  | 3,17 |
| 3-Anni Ann.ti    | 20,15 | 16,47 | 16,99 | 2023                     | 4,12  | 2,88  | 0,17  | 2,26 |
| 5-Anni Ann.ti    | 12,36 | 10,10 | 10,35 | 2022                     | -6,77 | -5,29 | -3,66 | 7,44 |
| 10-Anni Ann.ti   | 8,44  | 9,63  | 9,83  |                          |       |       |       |      |

Rendimenti aggiornati al 23/06/2026

**Portafoglio 31/05/2026**

**Asset Allocation %**

- Azioni
- Obbligazioni
- Liquidità
- Altro

**Netta**

96,49  
0,00  
3,51  
0,00

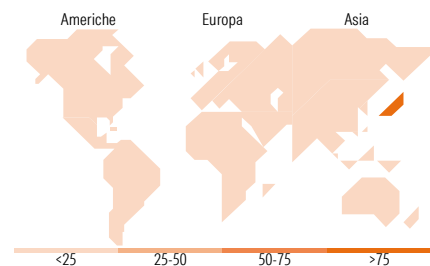
**Style Box Azionaria**

**Mkt Cap %**

Fondo  
Giant 51,92  
Large 26,05  
Medium 22,03  
Small 0,00  
Micro 0,00

**Capitalizzazione media di mercato**

Fondo  
Ave Mkt Cap JPY 6.226,62  
5,27


**Titoli principali**

| Nome  | Settore                 | %     |
|---|-------------------------|-------|
| Mizuho Financial Group Inc                  | Finanza                 | 6,54  |
| ASICS Corp                                  | Beni di Consumo Ciclici | 5,11  |
| Toyota Motor Corp                           | Beni di Consumo Ciclici | 5,01  |
| Ebara Corp                                  | Beni Industriali        | 4,74  |
| Mitsubishi Electric Corp                    | Beni Industriali        | 4,42  |
| Azbil Corp                                  | Beni Industriali        | 4,17  |
| GMO Payment Gateway Inc                     | Tecnologia              | 4,00  |
| Fast Retailing Co Ltd                       | Beni di Consumo Ciclici | 3,88  |
| Tokyo Electron Ltd                          | Tecnologia              | 3,77  |
| Mitsubishi UFJ Financial...                 | Finanza                 | 3,67  |
| % Primi 10 Titoli sul Patrimonio            |                         | 45,33 |
| Numero Complessivo di Titoli Azionari       |                         | 36    |
| Numero Complessivo di Titoli Obbligazionari |                         | 0     |

**Distribuzione Settoriale %**

|                             | Fondo        |
|-----------------------------|--------------|
| <b>Ciclico</b>              | <b>37,26</b> |
| Materie Prime               | -            |
| Beni di Consumo Ciclici     | 14,51        |
| Finanza                     | 21,67        |
| Immobiliare                 | 1,08         |
| <b>Sensibile</b>            | <b>59,64</b> |
| Telecomunicazioni           | 4,10         |
| Energia                     | -            |
| Beni Industriali            | 32,68        |
| Tecnologia                  | 22,86        |
| <b>Difensivo</b>            | <b>3,11</b>  |
| Beni Difensivi              | -            |
| Salute                      | 3,11         |
| Servizi di Pubblica Utilità | -            |

**Ripartizione Geografica %**

|                               | Fondo         |
|-------------------------------|---------------|
| <b>America</b>                | <b>0,00</b>   |
| Stati Uniti                   | 0,00          |
| Canada                        | 0,00          |
| America Latina e Centrale     | 0,00          |
| <b>Europa</b>                 | <b>0,00</b>   |
| Regno Unito                   | 0,00          |
| Europa Occidentale - Euro     | 0,00          |
| Europa Occidentale - Non Euro | 0,00          |
| Europa dell'Est               | 0,00          |
| Africa                        | 0,00          |
| Medio Oriente                 | 0,00          |
| <b>Asia</b>                   | <b>100,00</b> |
| Giappone                      | 100,00        |
| Australasia                   | 0,00          |
| Asia - Paesi Sviluppati       | 0,00          |
| Asia - Emergente              | 0,00          |

**Anagrafica**

|                      |  |                         |               |                              |           |
|----------------------|--|-------------------------|---------------|------------------------------|-----------|
| Società di Gestione  | Franklin Templeton International Services S.à r.l. | Patrimonio Classe (Mln) | 30.475,36 JPY | Investimento Min. Ingresso   | 1.000 USD |
|                      |  | (23/06/2026)            |               | Investimento Min. Successivo | 1.000 USD |
|                      |  | Domicilio               | LUSSEMBURGO   | T.E.R.                       | 1,83%     |
| Telefono             | +352 46 66 67 212                                  | Valuta del Fondo        | JPY           | Spese correnti               | 1,84%     |
| Web                  | www.franklintempleton.lu                           | UCITS                   | Si            | Commissione di incentivo     | -         |
| Data di Partenza     | 01/09/2000   | Inc/Acc                 | Acc           |                              |           |
| Nome del Gestore     | -  | ISIN                    | LU0116920520  |                              |           |
| Data Inizio Gestione | 02/09/2021   |                         |               |                              |           |
| NAV (23/06/2026)     | JPY 2.513,08                                       |                         |               |                              |           |

[See disclosures for more details](#)

© 2026 Morningstar Italia. Tutti i diritti sono riservati. Le informazioni qui contenute: (1) sono proprietà di Morningstar, (2) non possono essere copiate, (3) non costituiscono consiglio di investimento; (4) sono fornite con scopi informativi; (5) sono ritenute attendibili da Morningstar che, pertanto, ne garantisce il maggior grado di accuratezza e completezza possibile, fatto salvo il caso in cui queste Le siano state fornite in modo errato e/o non completo dalle relative società prodotte; (6) sono estratte dai dati del fondo disponibili e riferiti a date temporali diverse. Morningstar non è responsabile per qualunque danno o perdita derivante da qualunque uso delle informazioni e chi visiona tali informazioni sarà responsabile dell'uso che andrà a farne. Non vi è naturalmente garanzia alcuna che i risultati del passato trovino un riscontro nel futuro.

# Templeton Japan Fund A(acc)JPY

Patrimonio Netto (Mln) 83.581,54 JPY

(31/05/2026)