

Templeton Global Fund A(Ydis)USD

Categoria Morningstar™

Azionari Internazionali Large Cap Blend

Benchmark Morningstar

Morningstar Global Target Market

Exposure NR USD

Usato nel Report

Benchmark Dichiarato

MSCI ACWI NR USD

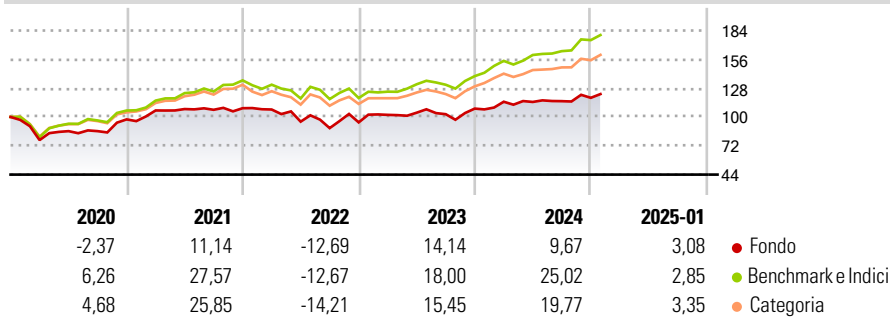
Morningstar Rating™

★

Obiettivo d'Investimento Dichiarato

Obiettivo di investimento: > Rivalutazione del capitale
Strategia di investimento: Il Comparto investirà in titoli azionari e obbligazioni di debito di società e governi di qualsiasi nazione. Il Comparto investirà principalmente in azioni ordinarie.

Rendimenti



Misure di Rischio

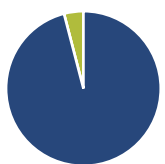
3Y Alpha	-6,80	3Y Sharpe Ratio	0,18
3Y Beta	1,15	3Y Std Dev	15,40
3Y R-Squared	88,01	3Y Risk	Alto
3Y Info Ratio	-0,97	5Y Risk	+Med
3Y Tracking Error	7,16	10Y Risk	+Med

Basati su Morningstar Global Target Market Exposure NR USD (dove applicabile)

Rend. Cumulati %	Fondo	Bmk	Cat	Rendimenti Trimestrali %	Q1	Q2	Q3	Q4
3-Mesi	6,29	9,06	7,74	2025	-	-	-	-
6-Mesi	10,51	16,12	12,44	2025	-	-	-	-
1-Anno	12,95	23,21	19,93	2024	6,16	-0,19	0,67	2,82
3-Anni Ann.ti	4,42	11,78	9,50	2023	7,70	2,09	-1,40	5,28
5-Anni Ann.ti	4,37	11,89	9,85	2022	-1,16	-10,98	-6,59	6,24
10-Anni Ann.ti	3,23	10,52	8,55	2021	8,92	1,27	-0,66	1,43

Rendimenti aggiornati al 04/02/2025

Portafoglio 31/12/2024



Asset Allocation %	Netta
Azioni	95,95
Obbligazioni	0,00
Liquidità	4,05
Altro	0,00

Style Box

Azionaria

Capitalizza	Value	Blend	Growth
Large	■		
Mid			
Small			

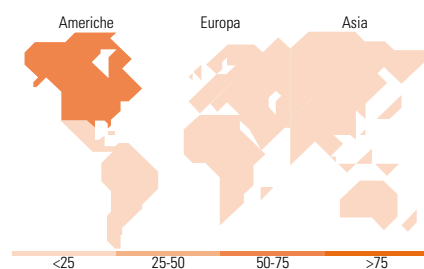
Style

Mkt Cap %

Fondo	Fondo
Giant	43,32
Large	35,10
Medium	19,88
Small	1,70
Micro	0,00

Capitalizzazione media di mercato

Fondo	Fondo
Ave Mkt Cap USD	169.479,60



Titoli principali

Nome	Settore	%
Microsoft Corp	■	5,16
T-Mobile US Inc	■	4,84
Alphabet Inc Class A	■	4,54
Royal Bank of Canada 4.3%	-	4,14
Taiwan Semiconductor...	■	3,50
Amazon.com Inc	■	3,36
CRH PLC	■	3,34
Visa Inc Class A	■	3,16
HCA Healthcare Inc	■	3,14
Booking Holdings Inc	■	3,09
% Primi 10 Titoli sul Patrimonio		38,26
Numero Complessivo di Titoli Azionari		39
Numero Complessivo di Titoli Obbligazionari		0

Distribuzione Settoriale %

Fondo	Fondo
Ciclico	36,49
Materie Prime	6,71
Beni di Consumo Ciclici	9,57
Finanza	20,21
Immobiliare	-
Sensibile	47,24
Telecomunicazioni	9,77
Energia	2,11
Beni Industriali	9,07
Tecnologia	26,29
Difensivo	16,27
Beni Difensivi	2,89
Salute	11,64
Servizi di Pubblica Utilità	1,74

Ripartizione Geografica %

Fondo	Fondo
America	67,79
Stati Uniti	66,49
Canada	1,30
America Latina e Centrale	0,00
Europa	20,18
Regno Unito	6,28
Europa Occidentale - Euro	8,51
Europa Occidentale - Non Euro	5,39
Europa dell'Est	0,00
Africa	0,00
Medio Oriente	0,00
Asia	12,04
Giappone	5,40
Australasia	0,00
Asia - Paesi Sviluppati	6,64
Asia - Emergente	0,00

Anagrafica

Società di Gestione	Franklin Templeton International Services S.à r.l.	Patrimonio Classe (Mln)	455,55 USD	Investimento Min. Ingresso	1.000 USD
Telefono	+352 46 66 67 212	Domicilio	LUSSEMBURGO	Investimento Min. Successivo	1.000 USD
Web	www.franklintempleton.lu	Valuta del Fondo	USD	T.E.R.	1,82%
Data di Partenza	28/02/1991	UCITS	Si	Spese correnti	1,83%
Nome del Gestore	-	Inc/Acc	Inc	Commissione di incentivo	-
Data Inizio Gestione	28/02/2022	ISIN	LU0029864427		
NAV (04/02/2025)	USD 40,93				

Templeton Global Fund A(Ydis)USD

Patrimonio Netto (Mln) 560,99 USD

(31/12/2024)