

# Schroder International Selection Fund Hong Kong Equity A Accumulation HKD

## Categoria Morningstar™

Azionari Hong Kong

## Benchmark Morningstar

Hang Seng HSI GR HKD

Usato nel Report

## Benchmark Dichiarato

FTSE Hong Kong TR HKD

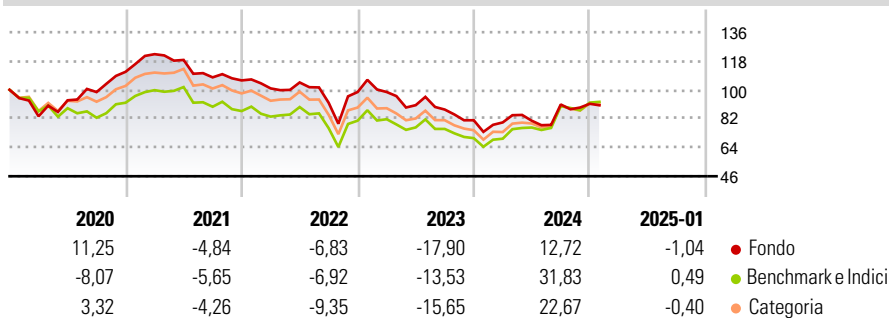
## Morningstar Rating™

★★★★

### Obiettivo d'Investimento Dichiarato

Conseguire una crescita di capitale principalmente tramite investimenti in titoli azionari emessi da aziende di Hong Kong SAR.

### Rendimenti



### Misure di Rischio

3Y Alpha	-6,96	3Y Sharpe Ratio	-0,23
3Y Beta	0,94	3Y Std Dev	23,07
3Y R-Squared	95,61	3Y Risk	Med
3Y Info Ratio	-1,07	5Y Risk	Med
3Y Tracking Error	5,88	10Y Risk	Med

Basati su Hang Seng HSI GR HKD (dove applicabile)

Rend. Cumulati %	Fondo	Bmk	Cat	Rendimenti Trimestrali %	Q1	Q2	Q3	Q4
3-Mesi	1,47	6,52	4,76	2025	-	-	-	-
6-Mesi	20,57	31,38	26,21	2024	-1,66	1,31	12,59	0,49
1-Anno	23,20	46,67	36,64	2023	-0,02	-8,33	-3,02	-7,64
3-Anni Ann.ti	-5,34	1,69	-1,21	2022	-4,70	3,67	-12,19	7,40
5-Anni Ann.ti	-1,33	-0,27	-0,07	2021	9,89	-2,94	-9,17	-1,78
10-Anni Ann.ti	2,47	2,82	2,63					

Rendimenti aggiornati al 04/02/2025

### Portafoglio 31/01/2025

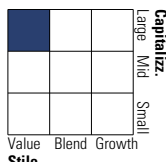


#### Asset Allocation %

Azioni	99,68
Obbligazioni	0,00
Liquidità	0,32
Altro	0,00

#### Style Box

##### Azionaria



Value Blend Growth

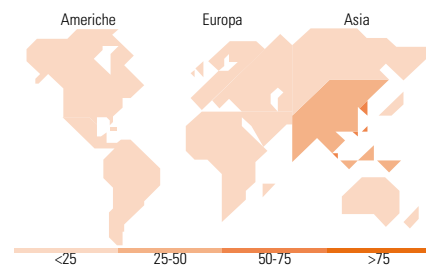
Stile

#### Mkt Cap %

Giant	38,17
Large	33,99
Medium	21,25
Small	6,32
Micro	0,27

#### Capitalizzazione media di mercato

Ave Mkt Cap HKD	134.371,67
-----------------	------------



### Titoli principali

Nome	Settore	%
AIA Group Ltd	🏠	7,83
Tencent Holdings Ltd	📱	6,06
Standard Chartered PLC	🏦	4,98
Galaxy Entertainment Group Ltd	🎮	4,85
Crystal International Group...	🏠	4,81
Samsonite International SA	🏠	4,41
Techtronic Industries Co Ltd	⚙️	4,23
Kerry Properties Ltd	🏠	3,99
H World Group Ltd ADR	🏠	3,78
Contemporary Amperex...	⚙️	3,39
% Primi 10 Titoli sul Patrimonio		48,33
Numero Complessivo di Titoli Azionari		42
Numero Complessivo di Titoli Obbligazionari		0

### Distribuzione Settoriale %

	Fondo
<b>Ciclico</b>	<b>75,09</b>
Materie Prime	-
Beni di Consumo Ciclici	39,43
Finanza	23,74
Immobiliare	11,93
<b>Sensibile</b>	<b>19,90</b>
Telecomunicazioni	7,05
Energia	1,89
Beni Industriali	10,49
Tecnologia	0,46
<b>Difensivo</b>	<b>5,01</b>
Beni Difensivi	2,58
Salute	2,43
Servizi di Pubblica Utilità	-

### Ripartizione Geografica %

	Fondo
<b>America</b>	<b>4,42</b>
Stati Uniti	4,42
Canada	0,00
America Latina e Centrale	0,00
<b>Europa</b>	<b>9,46</b>
Regno Unito	7,59
Europa Occidentale - Euro	1,86
Europa Occidentale - Non Euro	0,00
Europa dell'Est	0,00
Africa	0,00
Medio Oriente	0,00
<b>Asia</b>	<b>86,12</b>
Giappone	0,00
Australasia	0,00
Asia - Paesi Sviluppati	51,40
Asia - Emergente	34,72

### Anagrafica

Società di Gestione	Schroder Investment Management (Europe) S.A.	Patrimonio Classe (Mln)	4.566,17 HKD	Investimento Min. Ingresso	1.000 EUR
Telefono	+352 341 342 202	Domicilio	LUSSEMBURGO	Investimento Min. Successivo	1.000 USD
Web	www.schroders.com	Valuta del Fondo	HKD	T.E.R.	1,83%
Data di Partenza	09/08/2002	UCITS	Si	Spese correnti	1,84%
Nome del Gestore	Toby Hudson	Inc/Acc	Acc	Commissione di incentivo	0,00%
Data Inizio Gestione	01/01/2008	ISIN	LU0149534421		
NAV (04/02/2025)	HKD 385,21				
Patrimonio Netto (Mln)	7.833,19 HKD				

(31/01/2025)