

AB SICAV I - American Growth Portfolio A Acc

Categoria Morningstar™

Azionari USA Large Cap Growth

Benchmark Morningstar

Morningstar US Large-Mid Cap Broad

Growth NR USD

Usato nel Report

Benchmark Dichiarato

Russell 1000 Growth TR USD

Morningstar Rating™

★★★★

Obiettivo d'Investimento Dichiarato

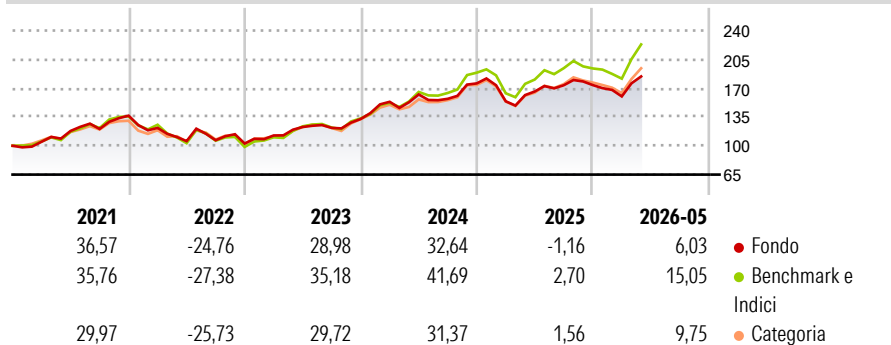
American Growth Portfolio è un fondo azionario USA a larga capitalizzazione, il cui obiettivo è l'aprezzamento del capitale nel lungo periodo. Il Fondo investe principalmente in un numero limitato di società di alta qualità ben affermate, con sede negli Stati Uniti. Tali società vengono in genere prescelte dal Gestore di Fondo per la loro posizione preminente nel settore, le forti capacità gestionali e gli interessanti tassi di crescita.

Misure di Rischio

3Y Alpha	-4,31	3Y Sharpe Ratio	0,82
3Y Beta	0,86	3Y Std Dev	15,67
3Y R-Squared	93,50	3Y Risk	-Med
3Y Info Ratio	-1,78	5Y Risk	Med
3Y Tracking Error	4,69	10Y Risk	-Med

Basati su Morningstar US Large-Mid Cap Broad Growth NR USD (dove applicabile)

Rendimenti



Rend. Cumulati %

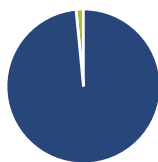
	Fondo	Bmk	Cat
3-Mesi	12,52	18,42	16,28
6-Mesi	3,11	11,48	8,40
1-Anno	10,52	23,43	20,13
3-Anni Ann.ti	14,19	21,77	17,43
5-Anni Ann.ti	9,26	13,78	9,14
10-Anni Ann.ti	15,04	17,08	15,10

Rendimenti aggiornati al 24/06/2026

Rendimenti

	Q1	Q2	Q3	Q4
Trimestrali %				
2026	-7,94	-	-	-
2025	-12,39	7,76	4,56	0,14
2024	15,77	5,81	-3,27	11,93
2023	9,52	9,13	-0,84	8,84
2022	-10,87	-13,21	1,04	-3,73

Portafoglio 31/05/2026



Asset Allocation %

- Azioni
- Obbligazioni
- Liquidità
- Altro

Netta

98,45
0,00
1,54
0,00

Style Box Azionaria

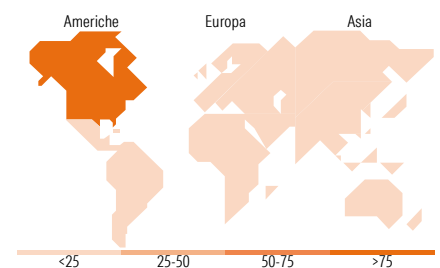


Mkt Cap %

	Fondo
Giant	56,79
Large	26,35
Medium	13,54
Small	3,32
Micro	0,00

Capitalizzazione media di mercato

	Fondo
Ave Mkt Cap USD	702.940,12



Titoli principali

Nome	Settore	%
NVIDIA Corp	📠	10,17
Alphabet Inc Class C	📠	8,95
Amazon.com Inc	📠	7,37
Microsoft Corp	📠	7,06
Broadcom Inc	📠	6,10
Meta Platforms Inc Class A	📠	4,78
Apple Inc	📠	4,25
Visa Inc Class A	📠	3,63
Eli Lilly and Co	📠	2,95
Netflix Inc	📠	2,63
% Primi 10 Titoli sul Patrimonio		57,90
Numero Complessivo di Titoli Azionari		60
Numero Complessivo di Titoli Obbligazionari		0

Distribuzione Settoriale %

	Fondo
Ciclico	18,60
Materie Prime	0,88
Beni di Consumo Ciclici	12,58
Finanza	5,13
Immobiliare	-
Sensibile	65,15
Telecomunicazioni	18,25
Energia	-
Beni Industriali	6,10
Tecnologia	40,79
Difensivo	16,26
Beni Difensivi	4,32
Salute	11,94
Servizi di Pubblica Utilità	-

Ripartizione Geografica %

	Fondo
America	95,77
Stati Uniti	94,96
Canada	0,81
America Latina e Centrale	0,00
Europa	1,86
Regno Unito	0,00
Europa Occidentale - Euro	1,16
Europa Occidentale - Non Euro	0,70
Europa dell'Est	0,00
Africa	0,00
Medio Oriente	0,00
Asia	2,37
Giappone	0,00
Australasia	0,00
Asia - Paesi Sviluppati	2,37
Asia - Emergente	0,00

Anagrafica

Società di Gestione	AllianceBernstein (Luxembourg) S.à r.l.	Patrimonio Classe (Mln)	2.266,45 USD	Investimento Min. Ingresso	2.000 USD
Telefono	+352 46 39 36 151	(22/06/2026)		Investimento Min. Successivo	750 USD
Web	www.abglobal.com	Domicilio	LUSSEMBURGO	T.E.R.	-
Data di Partenza	06/01/1997	Valuta del Fondo	USD	Spese correnti	1,74%
Nome del Gestore	John Fogarty	UCITS	Si	Commissione di incentivo	-
	Vinay Thapar	Inc/Acc	Acc		
Data Inizio Gestione	01/04/2018	ISIN	LU0079474960		
NAV (24/06/2026)	USD 250,98				

See disclosures for more details

© 2026 Morningstar Italia. Tutti i diritti sono riservati. Le informazioni qui contenute: (1) sono proprietà di Morningstar, (2) non possono essere copiate, (3) non costituiscono consiglio di investimento; (4) sono fornite con scopi informativi; (5) sono ritenute attendibili da Morningstar che, pertanto, ne garantisce il maggior grado di accuratezza e completezza possibile, fatto salvo il caso in cui queste Le siano state fornite in modo errato e/o non completo dalle relative società prodotte; (6) sono estratte dai dati del fondo disponibili e riferiti a date temporali diverse. Morningstar non è responsabile per qualunque danno o perdita derivante da qualunque uso delle informazioni e chi visiona tali informazioni sarà responsabile dell'uso che andrà a farne. Non vi è naturalmente garanzia alcuna che i risultati del passato trovino un riscontro nel futuro.

AB SICAV I - American Growth Portfolio A Acc

Patrimonio Netto (Mln) 9.318,06 USD

(31/05/2026)