

# AB - American Growth Portfolio C Acc

## Categoria Morningstar™

Azionari USA Large Cap Growth

## Benchmark Morningstar

Morningstar US Large-Mid Cap Broad Growth NR USD  
Usato nel Report

## Benchmark Dichiarato

Russell 1000 Growth TR USD

## Morningstar Rating™

★★★★

### Obiettivo d'Investimento Dichiarato

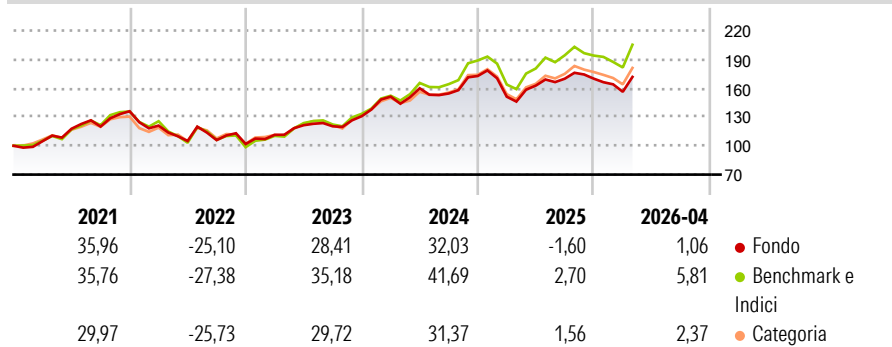
American Growth Portfolio è un fondo azionario USA a larga capitalizzazione, il cui obiettivo è l'aprezzamento del capitale nel lungo periodo. Il Fondo investe principalmente in un numero limitato di società di alta qualità ben affermate, con sede negli Stati Uniti. Tali società vengono in genere prescelte dal Gestore di Fondo per la loro posizione preminente nel settore, le forti capacità gestionali e gli interessanti tassi di crescita.

### Misure di Rischio

3Y Alpha	-4,48	3Y Sharpe Ratio	0,81
3Y Beta	0,88	3Y Std Dev	15,79
3Y R-Squared	94,28	3Y Risk	-Med
3Y Info Ratio	-1,85	5Y Risk	Med
3Y Tracking Error	4,30	10Y Risk	-Med

Basati su Morningstar US Large-Mid Cap Broad Growth NR USD (dove applicabile)

### Rendimenti



### Rend. Cumulati %

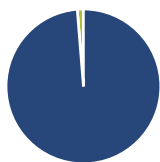
	Fondo	Bmk	Cat
3-Mesi	6,40	12,87	8,93
6-Mesi	1,71	8,88	3,13
1-Anno	15,28	29,15	19,27
3-Anni Ann.ti	16,09	24,67	19,05
5-Anni Ann.ti	9,86	14,70	9,20
10-Anni Ann.ti	14,45	17,17	14,51

Rendimenti aggiornati al 08/05/2026

### Rendimenti

Trimestrali %	Q1	Q2	Q3	Q4
2026	-8,04	-	-	-
2025	-12,48	7,64	4,44	0,02
2024	15,64	5,70	-3,38	11,81
2023	9,39	9,01	-0,95	8,72
2022	-10,97	-13,31	0,93	-3,84

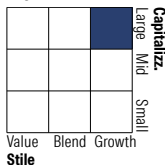
### Portafoglio 31/03/2026



#### Asset Allocation %

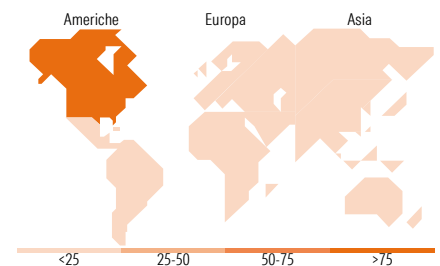
Azioni	98,72
Obbligazioni	0,00
Liquidità	1,28
Altro	0,00

#### Style Box Azionaria



#### Mkt Cap %

Fondo	Fondo
Giant	60,61
Large	20,40
Medium	14,77
Small	4,22
Micro	0,00
<b>Capitalizzazione media di mercato</b>	<b>Fondo</b>
Ave Mkt Cap USD	531.117,24



### Titoli principali

Nome	Settore	%
NVIDIA Corp	📠	9,84
Alphabet Inc Class C	📠	7,92
Amazon.com Inc	📠	7,16
Microsoft Corp	📠	6,89
Broadcom Inc	📠	5,34
Meta Platforms Inc Class A	📠	5,08
Apple Inc	📠	4,08
Visa Inc Class A	📠	3,93
Netflix Inc	📠	3,42
Eli Lilly and Co	🏥	2,90
% Primi 10 Titoli sul Patrimonio		56,57
Numero Complessivo di Titoli Azionari		58
Numero Complessivo di Titoli Obbligazionari		0

### Distribuzione Settoriale %

Fondo	Fondo
<b>Ciclico</b>	<b>20,63</b>
Materie Prime	1,09
Beni di Consumo Ciclici	13,88
Finanza	5,66
Immobiliare	-
<b>Sensibile</b>	<b>61,24</b>
Telecomunicazioni	18,13
Energia	-
Beni Industriali	4,62
Tecnologia	38,50
<b>Difensivo</b>	<b>18,12</b>
Beni Difensivi	4,92
Salute	13,21
Servizi di Pubblica Utilità	-

### Ripartizione Geografica %

Fondo	Fondo
<b>America</b>	<b>95,63</b>
Stati Uniti	94,61
Canada	1,02
America Latina e Centrale	0,00
<b>Europa</b>	<b>2,04</b>
Regno Unito	0,00
Europa Occidentale - Euro	1,22
Europa Occidentale - Non Euro	0,82
Europa dell'Est	0,00
Africa	0,00
Medio Oriente	0,00
<b>Asia</b>	<b>2,34</b>
Giappone	0,00
Australasia	0,00
Asia - Paesi Sviluppati	2,34
Asia - Emergente	0,00

### Anagrafica

Società di Gestione	AllianceBernstein (Luxembourg) S.à r.l.	Patrimonio Classe (Mln)	155,02 USD	Investimento Min. Ingresso	2.000 USD
Telefono	+352 46 39 36 151	Domicilio	LUSSEMBURGO	Investimento Min. Successivo	750 USD
Web	www.abglobal.com	Valuta del Fondo	USD	T.E.R.	-
Data di Partenza	07/12/1994	UCITS	Si	Spese correnti	2,19%
Nome del Gestore	John Fogarty	Inc/Acc	Acc	Commissione di incentivo	-
	Vinay Thapar	ISIN	LU0054403190		
Data Inizio Gestione	01/04/2018				
NAV (08/05/2026)	USD 216,86				

# AB - American Growth Portfolio C Acc

Patrimonio Netto (Mln) 8.040,57 USD

(31/03/2026)