

# JPMorgan Funds - Europe Strategic Growth Fund D (acc) EUR

## Categoria Morningstar™

Azionari Europa Large Cap Growth

## Benchmark Morningstar

Morningstar Developed Europe Growth

Target Market Exposure NR EUR

Usato nel Report

## Benchmark Dichiarato

MSCI Europe Growth NR EUR

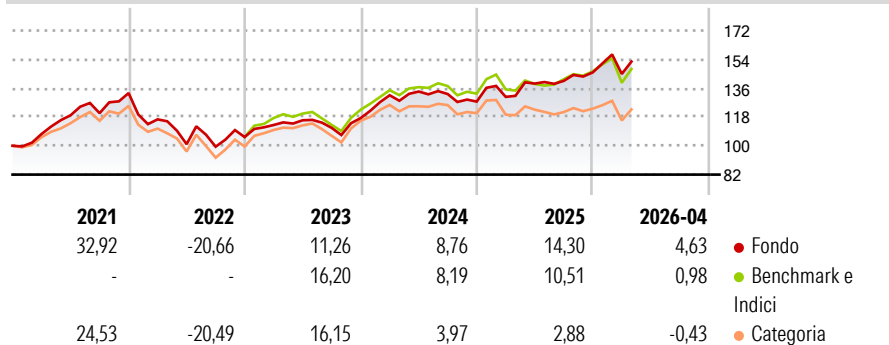
## Morningstar Rating™

★★★★★

### Obiettivo d'Investimento Dichiarato

Mira ad offrire la crescita a lungo termine del capitale investendo soprattutto in un portafoglio di società investendo soprattutto in un portafoglio di società

### Rendimenti



### Misure di Rischio

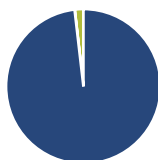
3Y Alpha	2,90	3Y Sharpe Ratio	0,63
3Y Beta	0,90	3Y Std Dev	11,58
3Y R-Squared	93,34	3Y Risk	-Med
3Y Info Ratio	0,82	5Y Risk	-Med
3Y Tracking Error	3,26	10Y Risk	Med

Basati su Morningstar Developed Europe Growth Target Market Exposure NR EUR (dove applicabile)

Rend. Cumulati %	Fondo	Bmk	Cat	Rendimenti Trimestrali %	Q1	Q2	Q3	Q4
3-Mesi	1,11	-2,13	-2,27	2026	-0,66	-	-	-
6-Mesi	7,06	0,80	-0,89	2025	2,31	6,36	1,22	3,78
1-Anno	12,87	5,91	-1,23	2024	12,13	1,76	-1,15	-3,57
3-Anni Ann.ti	10,11	6,89	3,40	2023	7,14	2,61	-4,08	5,51
5-Anni Ann.ti	6,98	6,58	2,39	2022	-12,35	-13,30	-1,58	6,07
10-Anni Ann.ti	8,47	8,17	6,47					

Rendimenti aggiornati al 13/05/2026

### Portafoglio 31/03/2026



#### Asset Allocation %

- Azioni
- Obbligazioni
- Liquidità
- Altro

#### Netta

98,18  
0,04  
1,79  
0,00

#### Style Box Azionaria

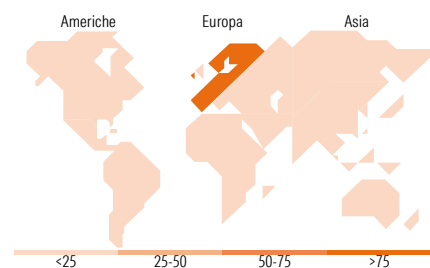


#### Mkt Cap %

Fondo  
Giant 52,13  
Large 24,66  
Medium 17,54  
Small 5,67  
Micro 0,00

#### Capitalizzazione media di mercato

Fondo  
Ave Mkt Cap EUR 51.247,5  
5



### Titoli principali

Nome	Settore	%
ASML Holding NV	🏭	7,98
AstraZeneca PLC	🏥	5,10
Novartis AG Registered Shares	🏥	4,72
Rolls-Royce Holdings PLC	✈️	2,27
Siemens Energy AG Ordinary...	⚙️	2,25
Safran SA	✈️	2,19
ABB Ltd	⚙️	2,19
Schneider Electric SE	⚙️	1,80
L'Oreal SA	💄	1,80
UBS Group AG Registered Shares	🏦	1,78
% Primi 10 Titoli sul Patrimonio		32,07
Numero Complessivo di Titoli Azionari		163
Numero Complessivo di Titoli Obbligazionari		0

### Distribuzione Settoriale %

Settore	Fondo
<b>Ciclico</b>	<b>24,22</b>
Materie Prime	2,42
Beni di Consumo Ciclici	7,25
Finanza	14,55
Immobiliare	0,00
<b>Sensibile</b>	<b>52,20</b>
Telecomunicazioni	2,46
Energia	2,03
Beni Industriali	34,12
Tecnologia	13,59
<b>Difensivo</b>	<b>23,58</b>
Beni Difensivi	5,93
Salute	15,95
Servizi di Pubblica Utilità	1,70

### Ripartizione Geografica %

Regione	Fondo
<b>America</b>	<b>1,24</b>
Stati Uniti	0,60
Canada	0,00
America Latina e Centrale	0,64
<b>Europa</b>	<b>97,98</b>
Regno Unito	22,39
Europa Occidentale - Euro	50,62
Europa Occidentale - Non Euro	24,69
Europa dell'Est	0,00
Africa	0,00
Medio Oriente	0,28
<b>Asia</b>	<b>0,78</b>
Giappone	0,00
Australasia	0,00
Asia - Paesi Sviluppati	0,78
Asia - Emergente	0,00

### Anagrafica

Società di Gestione	JPMorgan Asset Management (Europe) S.à r.l.	Patrimonio Classe (Mln)	108,95 EUR	Investimento Min. Ingresso	5.000 EUR
		(12/05/2026)		Investimento Min. Successivo	1.000 EUR
		Domicilio	LUSSEMBURGO	T.E.R.	2,49%
Telefono	+352 34 101	Valuta del Fondo	EUR	Spese correnti	2,56%
Web	http://www.jpmorganassetmanagement.com	UCITS	Si	Commissione di incentivo	-
		Inc/Acc	Acc		
		ISIN	LU0117858679		
Data di Partenza	13/10/2000				
Nome del Gestore	Michael Barakos				

# JPMorgan Funds - Europe Strategic Growth Fund D (acc) EUR

---

Data Inizio Gestione	31/12/2003
NAV (13/05/2026)	EUR 32,01
Patrimonio Netto (Mln) (31/03/2026)	885,35 EUR