

# JPMorgan Funds - Europe Dynamic Technologies Fund D (acc) - EUR

**Categoria Morningstar™**

Azionari Settore Tecnologia

**Benchmark Morningstar**

Morningstar Global Technology NR USD

Usato nel Report

**Benchmark Dichiarato**

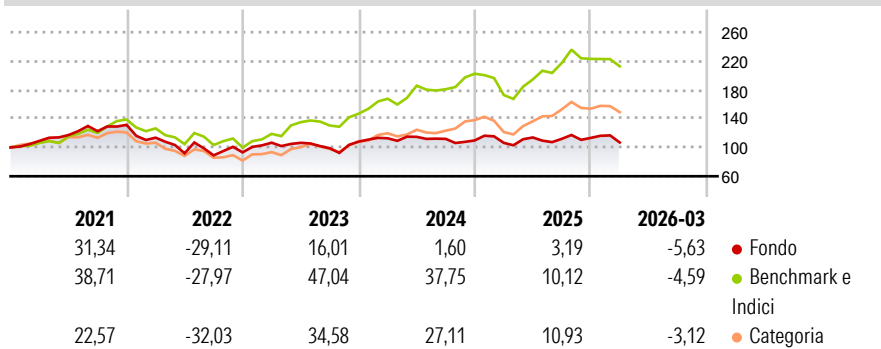
MSCI Eur IMI/Info Tech 10-40 NR USD

**Morningstar Rating™**

★★

**Obiettivo d'Investimento Dichiarato**

Mira ad offrire la crescita a lungo termine del capitale investendo soprattutto nelle società tecnologiche europee.

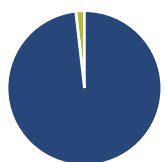
**Rendimenti**

**Misure di Rischio**

3Y Alpha	-14,62	3Y Sharpe Ratio	-0,11
3Y Beta	0,73	3Y Std Dev	15,51
3Y R-Squared	53,80	3Y Risk	-Med
3Y Info Ratio	-1,66	5Y Risk	-Med
3Y Tracking Error	13,08	10Y Risk	Med

Basati su Morningstar Global Technology NR USD (dove applicabile)

Rend. Cumulati %	Fondo	Bmk	Cat	Rendimenti Trimestrali %	Q1	Q2	Q3	Q4
3-Mesi	9,24	11,71	13,01	2026	-5,63	-	-	-
6-Mesi	8,17	6,32	15,02	2025	-3,06	6,98	-1,64	1,16
1-Anno	23,16	50,93	71,23	2024	4,35	1,79	-2,46	-1,93
3-Anni Ann.ti	7,58	29,50	29,62	2023	14,51	-0,18	-7,02	9,15
5-Anni Ann.ti	2,26	18,03	12,89	2022	-13,57	-19,08	-3,08	4,57
10-Anni Ann.ti	10,91	22,31	21,86					

Rendimenti aggiornati al 30/04/2026

**Portafoglio 31/03/2026**

**Asset Allocation %**

- Azioni
- Obbligazioni
- Liquidità
- Altro

Netta

101,88  
0,00  
-1,88  
0,00

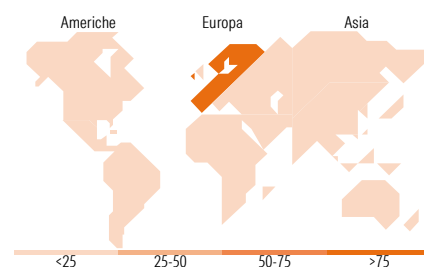
**Style Box Azionaria**

**Mkt Cap %**

Giant	20,42
Large	45,70
Medium	20,15
Small	10,58
Micro	3,15

**Capitalizzazione media di mercato**

Ave Mkt Cap EUR	19.832,72
-----------------	-----------


**Titoli principali**

Nome	Settore	%
ASM International NV		9,44
ASML Holding NV		9,37
Infineon Technologies AG		8,11
SAP SE		6,21
Halma PLC		5,52
Cappellini SE		5,01
Telefonaktiebolaget L M...		4,40
STMicroelectronics NV		4,24
Nokia Oyj		4,22
Nebius Group NV Shs Class-A-		4,21
% Primi 10 Titoli sul Patrimonio		60,74
Numero Complessivo di Titoli Azionari		58
Numero Complessivo di Titoli Obbligazionari		0

**Distribuzione Settoriale %**

	Fondo
<b>Ciclico</b>	<b>0,85</b>
Materie Prime	-
Beni di Consumo Ciclici	0,85
Finanza	-
Immobiliare	-
<b>Sensibile</b>	<b>98,63</b>
Telecomunicazioni	6,37
Energia	0,50
Beni Industriali	9,31
Tecnologia	82,45
<b>Difensivo</b>	<b>0,52</b>
Beni Difensivi	-
Salute	0,52
Servizi di Pubblica Utilità	-

**Ripartizione Geografica %**

	Fondo
<b>America</b>	<b>0,00</b>
Stati Uniti	0,00
Canada	0,00
America Latina e Centrale	0,00
<b>Europa</b>	<b>95,84</b>
Regno Unito	13,18
Europa Occidentale - Euro	67,33
Europa Occidentale - Non Euro	15,32
Europa dell'Est	0,00
Africa	0,00
Medio Oriente	0,00
<b>Asia</b>	<b>4,16</b>
Giappone	0,00
Australasia	0,00
Asia - Paesi Sviluppati	4,16
Asia - Emergente	0,00

**Anagrafica**

Società di Gestione	JPMorgan Asset Management (Europe) S.à r.l.	Patrimonio Classe (Mln)	86,61 EUR	Investimento Min. Ingresso	5.000 EUR
		(28/04/2026)		Investimento Min. Successivo	1.000 EUR
		Domicilio	LUSSEMBURGO	T.E.R.	2,75%
Telefono	+352 34 101	Valuta del Fondo	EUR	Spese correnti	2,81%
Web	http://www.jpmorganassetmanagement.com	UCITS	Si	Commissione di incentivo	-
		Inc/Acc	Acc		
		ISIN	LU0117884675		
Data di Partenza	13/10/2000				
Nome del Gestore	Jonathan Ingram				
Data Inizio Gestione	01/03/2007				

# JPMorgan Funds - Europe Dynamic Technologies Fund D (acc) - EUR

NAV <sup>(30/04/2026)</sup>

EUR 26,48

Patrimonio Netto (Mln)

347,36 EUR

<sup>(31/03/2026)</sup>