

# JPMorgan Funds - Taiwan Fund D (acc) USD

## Categoria Morningstar™

Azionari Taiwan Large cap

## Benchmark Morningstar

Morningstar Taiwan Target Market

Exposure NR TWD

Usato nel Report

## Benchmark Dichiarato

MSCI Taiwan 10-40 NR USD

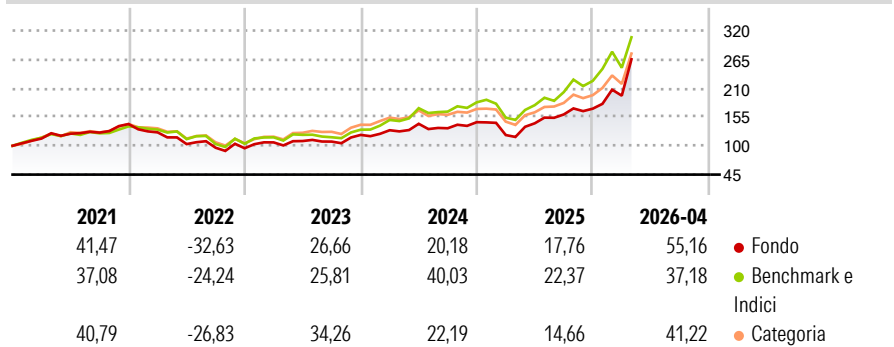
## Morningstar Rating™

★★

### Obiettivo d'Investimento Dichiarato

Mira ad offrire la crescita a lungo termine del capitale investendo soprattutto in valori mobiliari di Taiwan.

### Rendimenti



### Misure di Rischio

3Y Alpha	-2,34	3Y Sharpe Ratio	1,16
3Y Beta	1,02	3Y Std Dev	28,63
3Y R-Squared	82,38	3Y Risk	Med
3Y Info Ratio	-0,26	5Y Risk	Med
3Y Tracking Error	11,04	10Y Risk	Med

Basati su Morningstar Taiwan Target Market Exposure NR TWD (dove applicabile)

### Rend. Cumulati %

	Fondo	Bmk	Cat
3-Mesi	58,36	36,08	41,53
6-Mesi	72,85	53,04	53,82
1-Anno	120,00	107,45	99,24
3-Anni Ann.ti	40,44	44,20	37,94
5-Anni Ann.ti	19,17	22,78	21,19
10-Anni Ann.ti	18,15	23,14	21,67

Rendimenti aggiornati al 08/05/2026

### Rendimenti

	Q1	Q2	Q3	Q4
2026	14,50	-	-	-
2025	-16,93	18,57	11,79	6,95
2024	7,44	9,47	-6,00	8,70
2023	11,71	2,46	-0,98	11,76
2022	-11,23	-17,83	-6,75	-0,96

### Portafoglio 31/03/2026



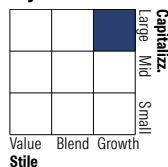
#### Asset Allocation %

- Azioni
- Obbligazioni
- Liquidità
- Altro

#### Netta

99,59  
0,00  
0,41  
0,00

#### Style Box Azionaria

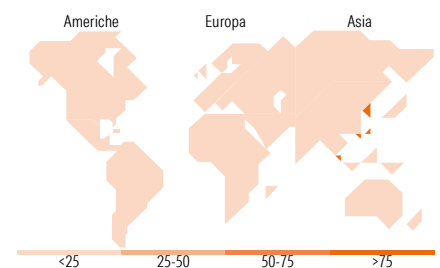


#### Mkt Cap %

Giant	50,88
Large	35,62
Medium	9,76
Small	3,75
Micro	0,00

#### Capitalizzazione media di mercato

Ave Mkt Cap USD	27.576,80
-----------------	-----------



### Titoli principali

Nome	Settore	%
Taiwan Semiconductor...		9,61
Delta Electronics Inc		8,88
MediaTek Inc		7,53
Elite Material Co Ltd		4,19
Accton Technology Corp		4,14
CTBC Financial Holding Co Ltd		3,89
ASE Technology Holding Co Ltd		3,82
Cathay Financial Holding Co...		3,35
Hon Hai Precision Industry...		2,78
Mega Financial Holding Co Ltd		2,52
% Primi 10 Titoli sul Patrimonio		50,71
Numero Complessivo di Titoli Azionari		47
Numero Complessivo di Titoli Obbligazionari		0

### Distribuzione Settoriale %

	Fondo
<b>Ciclico</b>	<b>21,22</b>
Materie Prime	1,02
Beni di Consumo Ciclici	5,72
Finanza	14,49
Immobiliare	-
<b>Sensibile</b>	<b>77,12</b>
Telecomunicazioni	-
Energia	-
Beni Industriali	6,50
Tecnologia	70,61
<b>Difensivo</b>	<b>1,66</b>
Beni Difensivi	1,66
Salute	-
Servizi di Pubblica Utilità	-

### Ripartizione Geografica %

	Fondo
<b>America</b>	<b>1,88</b>
Stati Uniti	1,88
Canada	0,00
America Latina e Centrale	0,00
<b>Europa</b>	<b>0,00</b>
Regno Unito	0,00
Europa Occidentale - Euro	0,00
Europa Occidentale - Non Euro	0,00
Europa dell'Est	0,00
Africa	0,00
Medio Oriente	0,00
<b>Asia</b>	<b>98,12</b>
Giappone	0,00
Australasia	0,00
Asia - Paesi Sviluppati	97,28
Asia - Emergente	0,83

### Anagrafica

Società di Gestione	JPMorgan Asset Management (Europe) S.à r.l.	Patrimonio Classe (Mln)	15,08 USD	Investimento Min. Ingresso	5.000 USD
		(08/05/2026)		Investimento Min. Successivo	1.000 USD
		Domicilio	LUSSEMBURGO	T.E.R.	2,80%
Telefono	+352 34 101	Valuta del Fondo	USD	Spese correnti	2,80%
Web	http://www.jpmorganassetmanagement.com	UCITS	Si	Commissione di incentivo	-
		Inc/Acc	Acc		
		ISIN	LU0117843721		
Data di Partenza	25/05/2001				
Nome del Gestore	Connie Shen				

# JPMorgan Funds - Taiwan Fund D (acc) USD

---

Data Inizio Gestione	28/03/2023
NAV (08/05/2026)	USD 79,18
Patrimonio Netto (Mln)	269,80 USD

(31/03/2026)