

# JPMorgan Funds - Asia Pacific Income Fund D (acc) USD

## Categoria Morningstar™

Bilanciati Asia

## Benchmark Morningstar

Morningstar Asia 50/50 NR USD  
Usato nel Report

## Benchmark Dichiarato

50% JPM Asia Credit TR USD, 50% MSCI AC  
Asia Pac Ex JPN NR USD

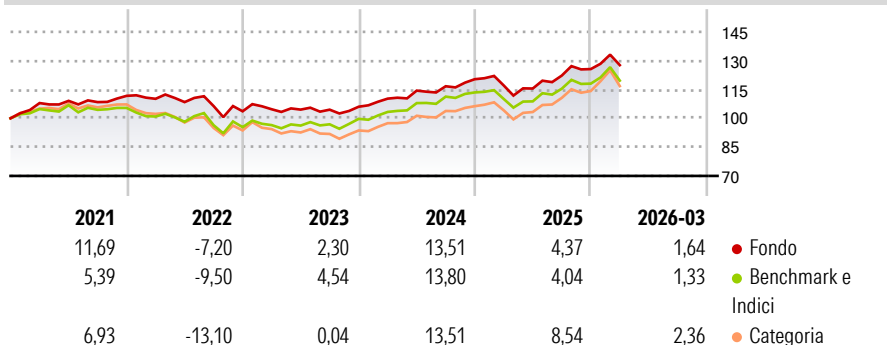
## Morningstar Rating™

★★★

### Obiettivo d'Investimento Dichiarato

Il fondo investe principalmente in azioni di società di paesi dell'Area Asiatico- Pacifica

### Rendimenti



### Misure di Rischio

3Y Alpha	0,04	3Y Sharpe Ratio	0,52
3Y Beta	0,85	3Y Std Dev	7,58
3Y R-Squared	97,29	3Y Risk	-Med
3Y Info Ratio	-0,32	5Y Risk	-Med
3Y Tracking Error	1,92	10Y Risk	-Med

Basati su Morningstar Asia 50/50 NR USD (dove applicabile)

### Rend. Cumulati %

	Fondo	Bmk	Cat
3-Mesi	3,72	4,64	5,10
6-Mesi	5,57	6,63	8,49
1-Anno	20,13	21,34	22,72
3-Anni Ann.ti	8,95	10,35	8,62
5-Anni Ann.ti	4,55	4,12	1,40
10-Anni Ann.ti	4,80	6,24	3,87

Rendimenti aggiornati al 29/04/2026

### Rendimenti

	Q1	Q2	Q3	Q4
Trimestrali %				
2026	1,64	-	-	-
2025	-2,71	-1,37	5,84	2,76
2024	3,97	3,78	1,99	3,14
2023	1,02	-0,19	-0,03	1,49
2022	-1,39	-1,56	-1,91	-2,54

### Portafoglio 31/03/2026



#### Asset Allocation %

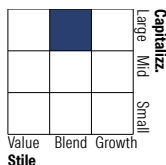
- Azioni
- Obbligazioni
- Liquidità
- Altro

#### Netta

44,49  
49,60  
5,20  
0,71

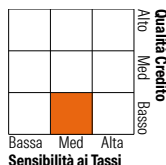
### Morningstar Style Box®

#### Stile Azionario

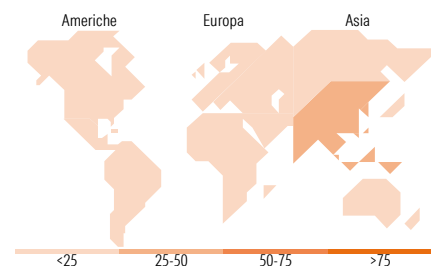


Stile

#### Reddito Fisso



Sensibilità ai Tassi



### Titoli principali

Nome	Settore	%
Taiwan Semiconductor...		6,71
JPM USD Liquidity LVNAV X...		4,34
Tencent Holdings Ltd		2,42
Telstra Group Ltd		1,48
Samsung Electronics Co Ltd...		1,44
Hong Kong Exchanges and...		1,10
Santos Ltd		1,05
Ping An Insurance (Group)...		1,04
AIA Group Ltd		0,96
Zijin Mining Group Co Ltd...		0,90
% Primi 10 Titoli sul Patrimonio		21,44
Numero Complessivo di Titoli Azionari		70
Numero Complessivo di Titoli Obbligazionari		404

### Distribuzione Settoriale %

	Fondo
Ciclico	47,11
Sensibile	46,65
Difensivo	6,23

### Fixed Income Sector Weightings %

	Fondo
Governativo	12,50
Societario	78,21
Cartolarizzazioni	0,00
Enti Locali	0,00
Liquidità ed equivalenti	9,33
Derivati	-0,05

### Ripartizione Geografica %

	Fondo
<b>America</b>	<b>0,00</b>
Stati Uniti	0,00
Canada	0,00
America Latina e Centrale	0,00
<b>Europa</b>	<b>2,50</b>
Regno Unito	2,50
Europa Occidentale - Euro	0,00
Europa Occidentale - Non Euro	0,00
Europa dell'Est	0,00
Africa	0,00
Medio Oriente	0,00
<b>Asia</b>	<b>97,50</b>
Giappone	0,00
Australasia	16,08
Asia - Paesi Sviluppati	45,38
Asia - Emergente	36,05

### Anagrafica

Società di Gestione	JPMorgan Asset Management (Europe) S.à r.l.	Patrimonio Classe (Mln)	25,84 USD	Investimento Min. Ingresso	4.000 EUR
Telefono	+352 34 101	Domicilio	LUSSEMBURGO	Investimento Min. Successivo	1.000 USD
Web	http://www.jpmorganassetmanagement.com	Valuta del Fondo	USD	T.E.R.	2,23%
Data di Partenza	22/06/2001	UCITS	Si	Spese correnti	2,26%
Nome del Gestore	Julie Ho	Inc/Acc	Acc	Commissione di incentivo	-
Data Inizio Gestione	01/01/2014	ISIN	LU0117844612		

# JPMorgan Funds - Asia Pacific Income Fund D (acc) USD

---

NAV <sup>(29/04/2026)</sup>	USD 41,30
Patrimonio Netto (Mln)	1.476,68 USD

(31/03/2026)