Templeton European Opportunities Fund N(acc)EUR

Categoria Morningstar™	Benchmark Morningstar	Benchmark Dichiarato	Morningstar Rating™
Azionari Europa Mid Cap	Morningstar Developed Europe Target Market Exposure NR EUR Usato nel Report	MSCI Europe NR EUR	★★

Obiettivo d'Investimento Dichiarato

Obiettivo di investimento:> Rivalutazione del capitale. Strategia di investimento: Il Comparto investirà almeno la metà del patrimonio totale in un portafoglio di azioni o titoli azionari quotati in borsa. Almeno due terzi del patrimonio totale del Comparto verranno investiti in strumenti finanziari trasferibili emessi da società, enti governativi o enti pubblici con sede legale o attività principale in diversi paesi europei.

Rendimenti

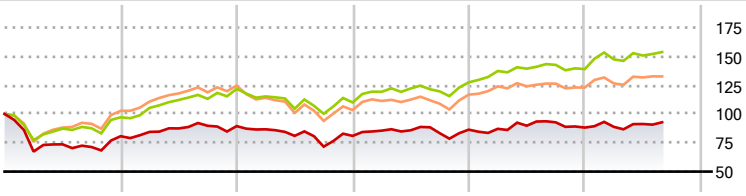

2020	2021	2022	2023	2024	2025-08	
-19,30	10,86	-9,47	6,68	2,06	5,25	Fondo
-2,91	25,42	-9,67	15,89	8,98	10,67	Benchmark e Indici
2,08	21,43	-16,51	13,15	5,18	9,04	Categoria

Misure di Rischio

3Y Alpha	-7,77	3Y Sharpe Ratio	0,20
3Y Beta	1,07	3Y Std Dev	14,31
3Y R-Squared	75,27	3Y Risk	+Med
3Y Info Ratio	-1,12	5Y Risk	-Med
3Y Tracking Error	7,16	10Y Risk	Med

Basati su Morningstar Developed Europe Target Market Exposure NR EUR (dove applicabile)

Rend. Cumulati %	Fondo	Bmk	Cat
3-Mesi	1,88	2,55	-0,06
6-Mesi	1,64	3,50	3,97
1-Anno	1,40	10,68	8,00
3-Anni Ann.ti	5,84	13,32	8,41
5-Anni Ann.ti	4,70	11,59	7,48
10-Anni Ann.ti	-0,20	7,40	4,81

Rendimenti aggiornati al 15/09/2025

Rendimenti Trimestrali %	Q1	Q2	Q3	Q4
2025	0,73	2,81	-	-
2024	0,82	3,11	3,25	-4,92
2023	5,63	0,33	-2,90	3,68
2022	-3,11	-6,57	-11,52	13,02
2021	4,68	3,54	2,61	-0,32

Portafoglio 31/08/2025

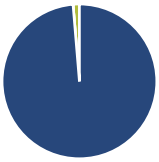

Asset Allocation %	Netta
Azioni	98,68
Obbligazioni	0,00
Liquidità	1,32
Altro	0,00

Style Box Azionaria

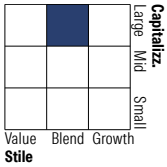

Mkt Cap %	Fondo
Giant	31,25
Large	39,32
Medium	29,44
Small	0,00
Micro	0,00

Capitalizzazione media di mercato	Fondo
Ave Mkt Cap EUR	29.599,20

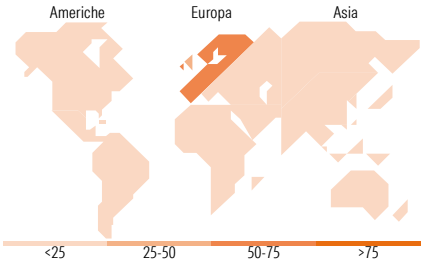

Titoli principali

Nome	Settore	%
Novo Nordisk AS Class B		4,47
SSE PLC		4,31
Lvmh Moet Hennessy Louis...		4,11
Unilever PLC		4,06
BNP Paribas Act. Cat.A		3,87
CNH Industrial NV		3,32
Smith & Nephew PLC		3,31
Carrefour		3,23
ING Groep NV		2,96
Euronext NV		2,57
% Primi 10 Titoli sul Patrimonio		36,20
Numero Complessivo di Titoli Azionari		43
Numero Complessivo di Titoli Obbligazionari		0

Distribuzione Settoriale %	Fondo
Ciclico	**35,68**
Materie Prime	4,67
Beni di Consumo Ciclici	12,01
Finanza	19,00
Immobiliare	-
Sensibile	**37,61**
Telecomunicazioni	2,52
Energia	6,04
Beni Industriali	21,10
Tecnologia	7,94
Difensivo	**26,71**
Beni Difensivi	8,72
Salute	13,62
Servizi di Pubblica Utilità	4,36

Ripartizione Geografica %	Fondo
America	**6,39**
Stati Uniti	6,39
Canada	0,00
America Latina e Centrale	0,00
Europa	**93,61**
Regno Unito	28,24
Europa Occidentale - Euro	54,08
Europa Occidentale - Non Euro	9,22
Europa dell'Est	2,08
Africa	0,00
Medio Oriente	0,00
Asia	**0,00**
Giappone	0,00
Australasia	0,00
Asia - Paesi Sviluppati	0,00
Asia - Emergente	0,00

Anagrafica

Società di Gestione	Franklin Templeton International Services S.à r.l.
Telefono	+352 46 66 67 212
Web	www.franklintempleton.lu
Data di Partenza	29/12/2000
Nome del Gestore	-
Data Inizio Gestione	31/01/2025
NAV (15/09/2025)	EUR 13,02
Patrimonio Classe (Mln) (15/09/2025)	15,77 EUR
Domicilio	LUSSEMBURGO
Valuta del Fondo	EUR
UCITS	Si
Inc/Acc	Acc
ISIN	LU0122612764
Investimento Min. Ingresso	1.000 USD
Investimento Min. Successivo	1.000 USD
T.E.R.	-
Spese correnti	2,58%
Commissione di incentivo	-

© 2025 Morningstar Italia. Tutti i diritti sono riservati. Le informazioni qui contenute: (1) sono proprietà di Morningstar, (2) non possono essere copiate, (3) non costituiscono consiglio di investimento; (4) sono fornite con scopi informativi; (5) sono ritenute attendibili da Morningstar che, pertanto, ne garantisce il maggior grado di accuratezza e completezza possibile, fatto salvo il caso in cui queste Le siano state fornite in modo errato e/o non completo dalle relative società prodotto; (6) sono estratte dai dati del fondo disponibili e riferiti a date temporali diverse. Morningstar non è responsabile per qualunque danno o perdita derivante da qualunque uso delle informazioni e chi visiona tali informazioni sarà responsabile dell'uso che andrà a farne. Non vi è naturalmente garanzia alcuna che i risultati del passato trovino un riscontro nel futuro.

Templeton European Opportunities Fund N(acc)EUR

Patrimonio Netto (Mln)	62,48 EUR
(31/08/2025)	

© 2025 Morningstar Italia. Tutti i diritti sono riservati. Le informazioni qui contenute: (1) sono proprietà di Morningstar, (2) non possono essere copiate, (3) non costituiscono consiglio di investimento; (4) sono fornite con scopi informativi; (5) sono ritenute attendibili da Morningstar che, pertanto, ne garantisce il maggior grado di accuratezza e completezza possibile, fatto salvo il caso in cui queste Le siano state fornite in modo errato e/o non completo dalle relative società prodotto; (6) sono estratte dai dati del fondo disponibili e riferiti a date temporali diverse. Morningstar non è responsabile per qualunque danno o perdita derivante da qualunque uso delle informazioni e chi visiona tali informazioni sarà responsabile dell'uso che andrà a farne. Non vi è naturalmente garanzia alcuna che i risultati del passato trovino un riscontro nel futuro.