

Franklin High Yield Fund N(acc)USD

Categoria Morningstar™

Obbligazionari High Yield USD

Benchmark Morningstar

Morningstar US High-Yield Bond TR USD

Usato nel Report

Benchmark Dichiarato

ICE BofA US HY Constnd TR USD

Morningstar Rating™

★★

Obiettivo d'Investimento Dichiarato

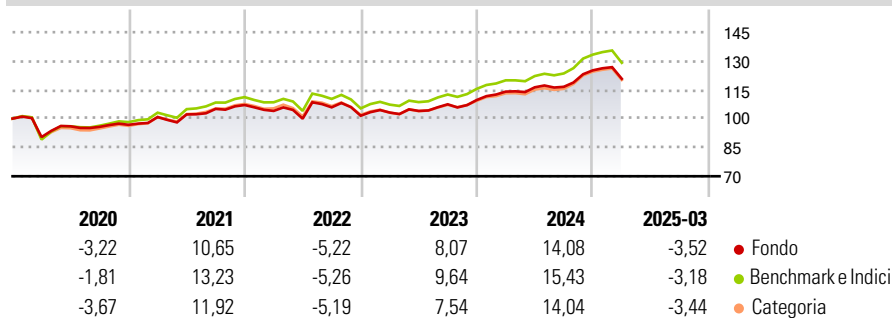
Obiettivo di investimento: > Obiettivo principale: un elevato livello di rendimento; > Obiettivo secondario: rivalutazione del capitale. Strategia di investimento: Il Comparto investirà principalmente in titoli di debito a reddito fisso di emittenti USA e non, i quali, a giudizio del Gestore del portafoglio, offrano il massimo rendimento possibile senza un rischio eccessivo al momento dell'acquisto. Il Comparto di norma investirà in titoli di debito a reddito fisso con rating di qualità investment grade o con un rating inferiore, se l'emittente è statunitense, o, se l'emittente non è statunitense o non è stato classificato da un'agenzia di rating, in obbligazioni equivalenti. Il Comparto può inoltre - in via temporanea e/o corollaria -...

Misure di Rischio

3Y Alpha	-0,82	3Y Sharpe Ratio	0,34
3Y Beta	0,98	3Y Std Dev	8,31
3Y R-Squared	99,48	3Y Risk	Med
3Y Info Ratio	-1,43	5Y Risk	Med
3Y Tracking Error	0,60	10Y Risk	Med

Basati su Morningstar US High-Yield Bond TR USD (dove applicabile)

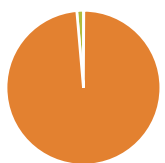
Rendimenti



Rend. Cumulati %	Fondo	Bmk	Cat	Rendimenti Trimestrali %	Q1	Q2	Q3	Q4
3-Mesi	-10,87	-10,55	-10,73	2025	-3,52	-	-	-
6-Mesi	-5,37	-4,62	-4,94	2024	3,99	1,96	0,22	7,36
1-Anno	-1,11	0,86	-0,61	2023	1,64	0,83	3,30	2,08
3-Anni Ann.ti	2,28	3,16	1,94	2022	-2,87	-3,89	5,91	-4,14
5-Anni Ann.ti	3,34	4,93	3,82	2021	4,16	1,36	2,85	1,91
10-Anni Ann.ti	1,93	4,08	2,79					

Rendimenti aggiornati al 16/04/2025

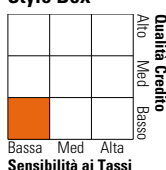
Portafoglio 31/03/2025



Asset Allocation %	Netta
● Azioni	0,09
● Obbligazioni	98,53
● Liquidità	1,38
● Altro	0,00

Fixed Income

Style Box™



	Fondo
Duration Effettiva	2,88
Maturità effettiva	3,66
Qualità Credito Media	B

Credit Quality %	Fond	Credit Quality %	Fond
AAA	0,00	BBB	5,81
AA	0,00	BB	48,67
A	0,00	B	33,98
		Below B	10,74
		Not Rated	0,80

Titoli principali

Nome	Settore	%
Federal Home Loan Banks	—	1,35
Martin Midstream Partners LP...	—	1,00
CCO Holdings, LLC/ CCO...	—	0,95
Carnival Corporation 5.75%	—	0,93
Rain Carbon Inc 12.25%	—	0,85
Reynolds Group Issuer Llc /...	—	0,84
Jaguar Land Rover Automotive...	—	0,83
1011778 B.C. Unlimited...	—	0,81
Commscope LLC 7.125%	—	0,81
Mauser Packaging Solutions...	—	0,79
% Primi 10 Titoli sul Patrimonio		9,16
Numero Complessivo di Titoli Azionari		3
Numero Complessivo di Titoli Obbligazionari		298

Fixed Income Sector Weightings %

	Fondo
🏛️ Governativo	0,00
⚙️ Societario	98,44
🏠 Cartolarizzazioni	0,00
🏢 Enti Locali	0,17
🏠 Liquidità ed equivalenti	1,38
📄 Derivati	0,00

Coupon Range %

	Fondo
0 coupon	0,00
Da 0 a 4 cedole	6,13
Da 4 a 6 cedole	24,61
Da 6 a 8 cedole	44,16
Da 8 a 10 cedole	20,19
Da 10 a 12 cedole	3,83
Oltre 12 cedole	1,08

Scadenze %

	Fondo
da 1 a 3	15,68
da 3 a 5	42,25
da 5 a 7	25,61
da 7 a 10	15,90
da 10 a 15	0,41
da 15 a 20	0,00
da 20 a 30	0,00
oltre 30	0,00

Anagrafica

Società di Gestione	Franklin Templeton International Services S.à r.l.	Patrimonio Classe (Mln)	20,15 USD	Investimento Min. Ingresso	1.000 USD
Telefono	+352 46 66 67 212	(16/04/2025)		Investimento Min. Successivo	1.000 USD
Web	www.franklintempleton.lu	Domicilio	LUSSEMBURGO	T.E.R.	2,02%
Data di Partenza	03/04/2000	Valuta del Fondo	USD	Spese correnti	2,11%
Nome del Gestore	-	UCITS	Si	Commissione di incentivo	-
Data Inizio Gestione	01/08/2020	Inc/Acc	Acc		
NAV (16/04/2025)	USD 22,90	ISIN	LU0109402817		
Patrimonio Netto (Mln)	1.136,01 USD				

(31/03/2025)