

Franklin Technology Fund N (Acc) USD

Categoria Morningstar™

Azionari Settore Tecnologia

Benchmark Morningstar

Morningstar Global Technology Target

Market Exposure NR USD

Usato nel Report

Benchmark Dichiarato

MSCI World/Information Tech NR USD

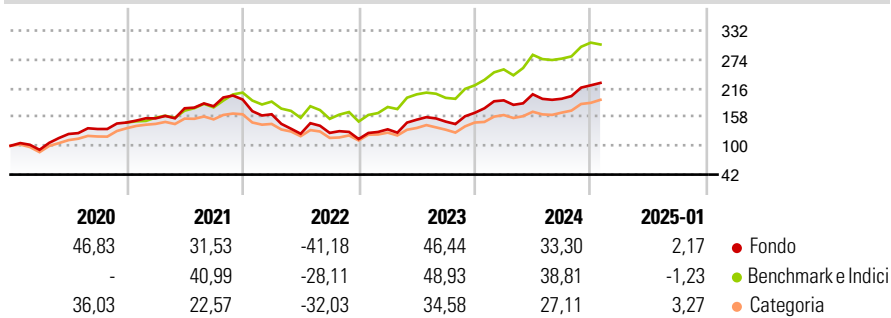
Morningstar Rating™

★★★

Obiettivo d'Investimento Dichiarato

Obiettivo di investimento: > Rivalutazione del capitale.
Strategia di investimento: Almeno i due terzi del patrimonio totale investito del Comparto sarà investito in titoli di capitale di società che si ritiene beneficeranno dello sviluppo, del progresso, e dell'uso della tecnologia.

Rendimenti



Misure di Rischio

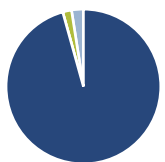
3Y Alpha	-5,81	3Y Sharpe Ratio	0,42
3Y Beta	1,03	3Y Std Dev	24,27
3Y R-Squared	91,84	3Y Risk	Med
3Y Info Ratio	-0,90	5Y Risk	Med
3Y Tracking Error	7,14	10Y Risk	Med

Basati su Morningstar Global Technology Target Market Exposure NR USD (dove applicabile)

Rend. Cumulati %	Fondo	Bmk	Cat	Rendimenti Trimestrali %	Q1	Q2	Q3	Q4
3-Mesi	12,96	6,67	9,70	2025	-	-	-	-
6-Mesi	26,58	16,66	22,23	2025	-	-	-	-
1-Anno	24,43	25,43	27,18	2024	15,09	6,40	-4,44	13,90
3-Anni Ann.ti	11,50	17,69	9,30	2023	17,20	14,54	-2,52	11,91
5-Anni Ann.ti	15,52	21,31	16,33	2022	-15,35	-24,01	1,37	-9,79
10-Anni Ann.ti	17,50	19,92	15,86	2021	5,70	13,07	2,30	7,58

Rendimenti aggiornati al 04/02/2025

Portafoglio 31/12/2024



Asset Allocation %	Netta
Azioni	95,68
Obbligazioni	0,00
Liquidità	1,85
Altro	2,47

Style Box

Azionaria



Capitalizzazione media di mercato

Ave Mkt Cap USD

332.574,27

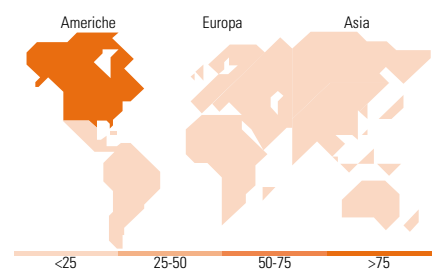
Mkt Cap %

Fondo	Fondo
Giant	51,67
Large	28,10
Medium	15,49
Small	4,74
Micro	0,00

Capitalizzazione media di mercato

Ave Mkt Cap USD

332.574,27



Titoli principali

Nome	Settore	%
NVIDIA Corp		9,02
Microsoft Corp		7,66
Broadcom Inc		6,81
Amazon.com Inc		5,67
Apple Inc		4,91
Taiwan Semiconductor...		3,48
ServiceNow Inc		3,10
Synopsys Inc		2,61
Salesforce Inc		2,43
Alphabet Inc Class C		2,09
% Primi 10 Titoli sul Patrimonio		47,80
Numero Complessivo di Titoli Azionari		65
Numero Complessivo di Titoli Obbligazionari		0

Distribuzione Settoriale %

Distribuzione Settoriale %	Fondo
Ciclico	8,97
Materie Prime	-
Beni di Consumo Ciclici	6,56
Finanza	2,41
Immobiliare	-
Sensibile	89,89
Telecomunicazioni	7,16
Energia	-
Beni Industriali	-
Tecnologia	82,74
Difensivo	1,14
Beni Difensivi	-
Salute	1,14
Servizi di Pubblica Utilità	-

Ripartizione Geografica %

Ripartizione Geografica %	Fondo
America	91,60
Stati Uniti	89,60
Canada	1,60
America Latina e Centrale	0,41
Europa	4,76
Regno Unito	0,64
Europa Occidentale - Euro	3,70
Europa Occidentale - Non Euro	0,00
Europa dell'Est	0,00
Africa	0,00
Medio Oriente	0,42
Asia	3,64
Giappone	0,00
Australasia	0,00
Asia - Paesi Sviluppati	3,64
Asia - Emergente	0,00

Anagrafica

Società di Gestione	Franklin Templeton International Services S.à r.l.	Patrimonio Classe (Mln)	402,44 USD	Investimento Min. Ingresso	1.000 USD
Telefono	+352 46 66 67 212	Domicilio	LUSSEMBURGO	Investimento Min. Successivo	1.000 USD
Web	www.franklintempleton.lu	Valuta del Fondo	USD	T.E.R.	2,56%
Data di Partenza	29/12/2000	UCITS	Si	Spese correnti	2,56%
Nome del Gestore	Jonathan Curtis Matthew Cioppa	Inc/Acc	Acc	Commissione di incentivo	-
Data Inizio Gestione	01/06/2016	ISIN	LU0122613655		
NAV (04/02/2025)	USD 41,96				

Franklin Technology Fund N (Acc) USD

Patrimonio Netto (Mln) 11.430,12 USD

(31/12/2024)