

Templeton Eastern Europe Fund N(acc)EUR

Categoria Morningstar™

Azionari Europa Emergente ex Russia

Benchmark Morningstar

Not Categorized
Usato nel Report

Benchmark Dichiarato

MSCI EM Europe NR EUR

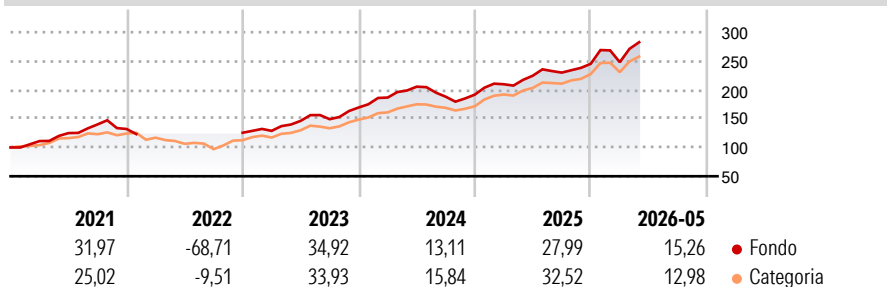
Morningstar Rating™

★★

Obiettivo d'Investimento Dichiarato

Obiettivo di investimento: > Rivalutazione del capitale.
Strategia di investimento: Il Comparto investirà principalmente in titoli azionari di società quotate in borsa, con sede sociale o attività principale in paesi dell'Europa orientale e nei Nuovi Paesi Indipendenti (la "Regione").

Rendimenti



Misure di Rischio

3Y Alpha	-	3Y Sharpe Ratio	1,57
3Y Beta	-	3Y Std Dev	13,82
3Y R-Squared	-	3Y Risk	Med
3Y Info Ratio	-	5Y Risk	-
3Y Tracking Error	-	10Y Risk	-

Rend. Cumulati %

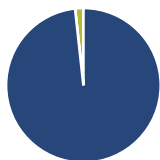
	Fondo	Cat
3-Mesi	17,47	13,69
6-Mesi	17,26	15,49
1-Anno	30,93	29,95
3-Anni Ann.ti	25,97	43,96
5-Anni Ann.ti	-5,45	12,05
10-Anni Ann.ti	1,53	10,30

Rendimenti aggiornati al 26/06/2026

Rendimenti

Trimestrali %	Q1	Q2	Q3	Q4
2026	1,13	-	-	-
2025	9,46	7,04	2,41	6,68
2024	10,18	10,10	-8,46	1,86
2023	2,56	13,51	2,00	13,63
2022	-	-	-	-

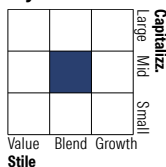
Portafoglio 31/05/2026



Asset Allocation %

Azioni	98,27
Obbligazioni	0,00
Liquidità	1,73
Altro	0,00

Style Box Azionaria

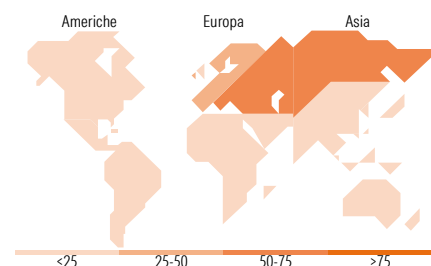


Mkt Cap %

Fondo	Value	Blend	Growth
Giant	0,00		
Large	28,34		
Medium	69,76		
Small	1,90		
Micro	0,00		

Capitalizzazione media di mercato

Ave Mkt Cap EUR	10.799,90
-----------------	-----------



<25 25-50 50-75 >75

Titoli principali

Nome	Settore	%
OTP Bank PLC	🏦	9,73
PKO Bank Polski SA	🏦	9,70
Eurobank SA	🏦	6,19
Piraeus Bank SA	🏦	5,21
Bank Polska Kasa Opieki SA	🏦	5,04
Alpha Bank SA	🏦	4,26
Allegro.EU SA Ordinary Shares	🛒	4,15
Bim Birlesik Magazalar AS	🏠	3,94
Kaspi.kz JSC ADS	🏠	3,21
Inpost SA Ordinary Shares	🏠	3,13
% Primi 10 Titoli sul Patrimonio		54,56
Numero Complessivo di Titoli Azionari		39
Numero Complessivo di Titoli Obbligazionari		0

Distribuzione Settoriale %

	Fondo
Ciclico	73,16
Materie Prime	-
Beni di Consumo Ciclici	10,10
Finanza	62,03
Immobiliare	1,03
Sensibile	10,53
Telecomunicazioni	-
Energia	2,94
Beni Industriali	4,33
Tecnologia	3,26
Difensivo	16,31
Beni Difensivi	11,82
Salute	2,29
Servizi di Pubblica Utilità	2,20

Ripartizione Geografica %

	Fondo
America	0,00
Stati Uniti	0,00
Canada	0,00
America Latina e Centrale	0,00
Europa	92,71
Regno Unito	4,87
Europa Occidentale - Euro	25,99
Europa Occidentale - Non Euro	0,00
Europa dell'Est	61,85
Africa	0,00
Medio Oriente	0,00
Asia	7,29
Giappone	0,00
Australasia	0,00
Asia - Paesi Sviluppati	0,00
Asia - Emergente	7,29

Anagrafica

Società di Gestione	Franklin Templeton International Services S.à r.l.	Patrimonio Classe (Mln)	6,86 EUR	Investimento Min. Ingresso	1.000 USD
Telefono	+352 46 66 67 212	Domicilio	LUSSEMBURGO	Investimento Min. Successivo	1.000 USD
Web	www.franklintempleton.lu	Valuta del Fondo	EUR	T.E.R.	2,98%
Data di Partenza	29/12/2000	UCITS	Si	Spese correnti	3,26%
Nome del Gestore	-	Inc/Acc	Acc	Commissione di incentivo	-
Data Inizio Gestione	11/11/2022	ISIN	LU0122613903		
NAV (26/06/2026)	EUR 19,77				
Patrimonio Netto (Mln)	153,77 EUR				

(31/05/2026)

See disclosures for more details

© 2026 Morningstar Italia. Tutti i diritti sono riservati. Le informazioni qui contenute: (1) sono proprietà di Morningstar, (2) non possono essere copiate, (3) non costituiscono consiglio di investimento; (4) sono fornite con scopi informativi; (5) sono ritenute attendibili da Morningstar che, pertanto, ne garantisce il maggior grado di accuratezza e completezza possibile, fatto salvo il caso in cui queste Le siano state fornite in modo errato e/o non completo dalle relative società prodotte; (6) sono estratte dai dati del fondo disponibili e riferiti a date temporali diverse. Morningstar non è responsabile per qualunque danno o perdita derivante da qualunque uso delle informazioni e chi visita tali informazioni sarà responsabile dell'uso che andrà a farne. Non vi è naturalmente garanzia alcuna che i risultati del passato trovino un riscontro nel futuro.