

Templeton Emerging Markets Fund N(acc)USD

Categoria Morningstar™

Azionari Paesi Emergenti

Benchmark Morningstar

Morningstar Emerging Markets Target

Market Exposure NR USD

Usato nel Report

Benchmark Dichiarato

MSCI EM NR USD

Morningstar Rating™

★★★

Obiettivo d'Investimento Dichiarato

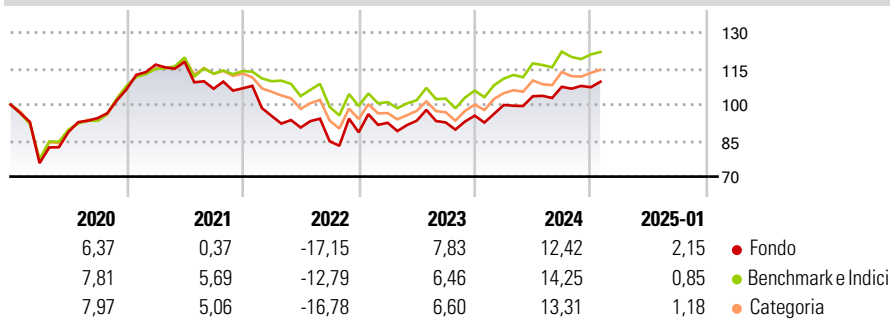
Obiettivo di investimento: > Rivalutazione del capitale.
Strategia di investimento: Il Comparto investirà principalmente in titoli azionari e, in via sussidiaria, in obbligazioni di debito, emesse da società di capitali con sede o attività principale in paesi in via di sviluppo o emergenti. Il Comparto può investire inoltre in società che conseguono gran parte dei loro proventi o utili da economie emergenti o hanno gran parte delle proprie attività nei paesi emergenti. Il Comparto può investire inoltre in titoli azionari e di debito di emittenti collegati ad attività o valute dei paesi emergenti.

Misure di Rischio

3Y Alpha	-0,86	3Y Sharpe Ratio	-0,04
3Y Beta	1,12	3Y Std Dev	15,81
3Y R-Squared	90,09	3Y Risk	Alto
3Y Info Ratio	-0,27	5Y Risk	+Med
3Y Tracking Error	6,60	10Y Risk	+Med

Basati su Morningstar Emerging Markets Target Market Exposure NR USD (dove applicabile)

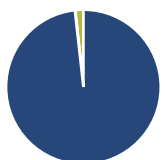
Rendimenti



Rend. Cumulati %	Fondo	Bmk	Cat	Rendimenti Trimestrali %	Q1	Q2	Q3	Q4
3-Mesi	3,38	0,36	1,63	2025	-	-	-	-
6-Mesi	12,26	6,68	15.507,57	2024	4,67	3,64	3,80	-0,16
1-Anno	18,37	14,99	15,17	2023	4,47	0,94	-0,78	3,05
3-Anni Ann.ti	1,74	2,52	1,12	2022	-10,79	-5,05	-6,34	4,44
5-Anni Ann.ti	2,17	4,50	3,74	2021	9,66	0,98	-9,51	0,16
10-Anni Ann.ti	3,71	4,98	3,96					

Rendimenti aggiornati al 04/02/2025

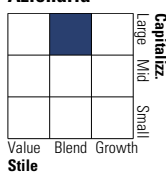
Portafoglio 31/12/2024



Asset Allocation %	Netta
● Azioni	98,23
● Obbligazioni	0,09
● Liquidità	1,68
● Altro	0,00

Style Box

Azionaria



Value Blend Growth

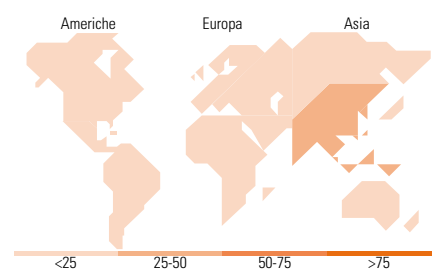
Style

Mkt Cap %

Mkt Cap %	Fondo
Giant	65,12
Large	21,73
Medium	11,18
Small	1,71
Micro	0,27

Capitalizzazione media di mercato

Capitalizzazione media di mercato	Fondo
Ave Mkt Cap USD	46.038,18



Titoli principali

Nome	Settore	%
Taiwan Semiconductor...		9,87
ICICI Bank Ltd		5,35
Prosus NV Ordinary Shares - ...		4,45
Tencent Holdings Ltd		4,10
Alibaba Group Holding Ltd...		4,01
Samsung Electronics Co Ltd		3,75
MediaTek Inc		3,18
HDFC Bank Ltd		3,11
SK Hynix Inc		3,00
Petroleo Brasileiro SA...		2,52
% Primi 10 Titoli sul Patrimonio		43,34
Numero Complessivo di Titoli Azionari		79
Numero Complessivo di Titoli Obbligazionari		1

Distribuzione Settoriale %

Distribuzione Settoriale %	Fondo
Ciclico	39,10
Materie Prime	2,23
Beni di Consumo Ciclici	9,47
Finanza	27,28
Immobiliare	0,12
Sensibile	53,11
Telecomunicazioni	14,12
Energia	2,83
Beni Industriali	5,05
Tecnologia	31,12
Difensivo	7,78
Beni Difensivi	3,40
Salute	3,56
Servizi di Pubblica Utilità	0,83

Ripartizione Geografica %

Ripartizione Geografica %	Fondo
America	13,34
Stati Uniti	1,83
Canada	0,00
America Latina e Centrale	11,51
Europa	10,33
Regno Unito	0,43
Europa Occidentale - Euro	5,05
Europa Occidentale - Non Euro	0,00
Europa dell'Est	1,26
Africa	2,68
Medio Oriente	0,92
Asia	76,32
Giappone	0,00
Australasia	0,00
Asia - Paesi Sviluppatti	37,16
Asia - Emergente	39,17

Anagrafica

Società di Gestione	Franklin Templeton International Services S.à r.l.	Patrimonio Classe (Mln)	68,60 USD	Investimento Min. Ingresso	1.000 USD
Telefono	+352 46 66 67 212	Domicilio	LUSSEMBURGO	Investimento Min. Successivo	1.000 USD
Web	www.franklintempleton.lu	Valuta del Fondo	USD	T.E.R.	2,50%
Data di Partenza	03/04/2000	UCITS	Si	Spese correnti	2,50%
Nome del Gestore	-	Inc/Acc	Acc	Commissione di incentivo	-
Data Inizio Gestione	31/05/2017	ISIN	LU0109402221		
NAV (04/02/2025)	USD 24,41				

Templeton Emerging Markets Fund N(acc)USD

Patrimonio Netto (Mln) 673,85 USD

(31/12/2024)