

Templeton Growth (Euro) Fund N(acc)EUR

Categoria Morningstar™

Azionari Internazionali Large Cap Blend

Benchmark Morningstar

Morningstar Global Target Market

Exposure NR USD

Usato nel Report

Benchmark Dichiarato

MSCI ACWI NR USD

Morningstar Rating™

★

Obiettivo d'Investimento Dichiarato

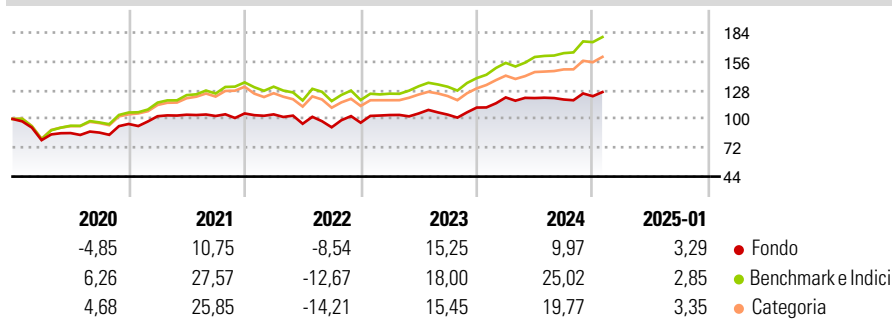
Obiettivo di investimento: > Rivalutazione del capitale
Strategia di investimento Il Comparto investirà principalmente in titoli azionari di società situate in qualsiasi parte del mondo, compresi i mercati emergenti. Il Comparto investirà inoltre in Depository Receipts americani, europei e globali. A seconda delle correnti condizioni di mercato, il Comparto può anche investire fino al 25% del patrimonio netto in titoli di debito emessi da società e governi di tutto il mondo.

Misure di Rischio

3Y Alpha	-3,94	3Y Sharpe Ratio	0,39
3Y Beta	1,01	3Y Std Dev	13,05
3Y R-Squared	89,64	3Y Risk	Med
3Y Info Ratio	-0,78	5Y Risk	Med
3Y Tracking Error	5,46	10Y Risk	Med

Basati su Morningstar Global Target Market Exposure NR USD (dove applicabile)

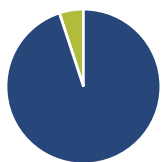
Rendimenti



Rend. Cumulati %	Fondo	Bmk	Cat	Rendimenti Trimestrali %	Q1	Q2	Q3	Q4
3-Mesi	6,34	9,06	7,74	2025	-	-	-	-
6-Mesi	9,26	16,12	12,44	2025	-	-	-	-
1-Anno	11,96	23,21	19,93	2024	8,86	-0,48	-1,18	2,72
3-Anni Ann.ti	7,23	11,78	9,50	2023	7,72	1,50	-1,11	6,58
5-Anni Ann.ti	4,86	11,89	9,85	2022	-0,86	-8,74	-3,60	4,86
10-Anni Ann.ti	3,19	10,52	8,55	2021	7,89	1,45	-1,18	2,39

Rendimenti aggiornati al 04/02/2025

Portafoglio 31/12/2024



Asset Allocation %	Netta
● Azioni	94,95
● Obbligazioni	0,00
● Liquidità	5,05
● Altro	0,00

Style Box

Azionaria

Capitalizz.	Value	Blend	Growth
Large	■		
Mid			
Small			

Capitalizzazione media di mercato

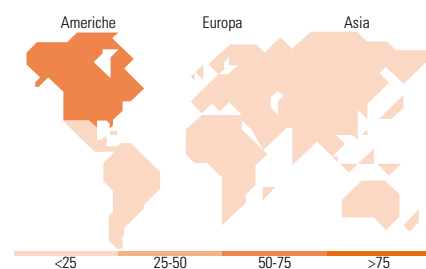
Fondo	Fondo
Giant	46,82
Large	38,07
Medium	13,35
Small	1,76
Micro	0,00
Ave Mkt Cap EUR	181.998,69

Mkt Cap %

Fondo	Fondo
Giant	46,82
Large	38,07
Medium	13,35
Small	1,76
Micro	0,00

Capitalizzazione media di mercato

Fondo	Fondo
Ave Mkt Cap EUR	181.998,69



Titoli principali

Nome	Settore	%
Microsoft Corp	■	4,15
Taiwan Semiconductor...	■	3,78
Alphabet Inc Class A	■	3,44
PNC Financial Services Group...	■	3,25
Bank of America Corp	■	3,17
Rolls-Royce Holdings PLC	■	3,13
Apple Inc	■	2,99
UnitedHealth Group Inc	■	2,94
Amazon.com Inc	■	2,93
NVIDIA Corp	■	2,91
% Primi 10 Titoli sul Patrimonio		32,69
Numero Complessivo di Titoli Azionari		52
Numero Complessivo di Titoli Obbligazionari		0

Distribuzione Settoriale %

Fondo	Fondo
Ciclico	33,26
■ Materie Prime	3,03
■ Beni di Consumo Ciclici	11,81
■ Finanza	18,42
■ Immobiliare	-
Sensibile	50,54
■ Telecomunicazioni	6,09
■ Energia	5,52
■ Beni Industriali	14,56
■ Tecnologia	24,38
Difensivo	16,20
■ Beni Difensivi	5,05
■ Salute	10,28
■ Servizi di Pubblica Utilità	0,88

Ripartizione Geografica %

Fondo	Fondo
America	65,93
Stati Uniti	64,65
Canada	1,28
America Latina e Centrale	0,00
Europa	25,31
Regno Unito	13,61
Europa Occidentale - Euro	9,49
Europa Occidentale - Non Euro	2,22
Europa dell'Est	0,00
Africa	0,00
Medio Oriente	0,00
Asia	8,76
Giappone	3,80
Australasia	0,00
Asia - Paesi Sviluppati	3,99
Asia - Emergente	0,98

Anagrafica

Società di Gestione	Franklin Templeton International Services S.à r.l.	Patrimonio Classe (Mln)	21,31 EUR	Investimento Min. Ingresso	1.000 USD
Telefono	+352 46 66 67 212	Domicilio	LUSSEMBURGO	Investimento Min. Successivo	1.000 USD
Web	www.franklintempleton.lu	Valuta del Fondo	EUR	T.E.R.	2,57%
Data di Partenza	29/12/2000	UCITS	Si	Spese correnti	2,57%
Nome del Gestore	-	Inc/Acc	Acc	Commissione di incentivo	-
Data Inizio Gestione	28/02/2022	ISIN	LU0122614380		
NAV (04/02/2025)	EUR 19,47				

Templeton Growth (Euro) Fund N(acc)EUR

Patrimonio Netto (Mln) 7.645,23 EUR

(31/12/2024)