

Franklin Euro High Yield Fund A(Ydis)EUR

Categoria Morningstar™

Obbligazionari High Yield EUR

Benchmark Morningstar

 Morningstar Eurozone High-Yield Bond GR
 EUR
 Usato nel Report

Benchmark Dichiarato

ICE BofA EUR HY Constnd TR EUR

Morningstar Rating™

★★★

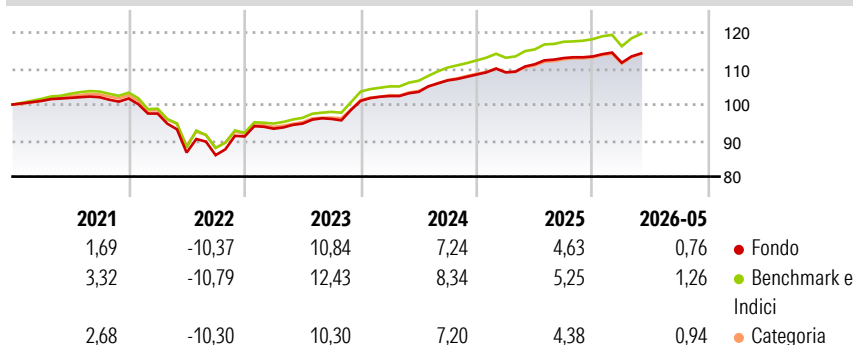
Obiettivo d'Investimento Dichiarato

Obiettivo di investimento: > Obiettivo principale: un elevato livello di rendimento > Obiettivo secondario: rivalutazione del capitale. Strategia di investimento: Il Comparto investirà principalmente in titoli di debito a reddito fisso di emittenti europei e non, i quali, a giudizio del Gestore del portafoglio, offrano il massimo rendimento possibile senza un rischio eccessivo al momento dell'acquisto. Il Comparto investirà principalmente in titoli di debito a reddito fisso, denominate in Euro o in altre valute coperte in Euro, che non abbiano un rating di qualità investment grade o se non classificati da una agenzia di rating, in titoli equivalenti. Il Comparto può inoltre - in via temporanea e/o corollaria - cercare opportunità...

Misure di Rischio

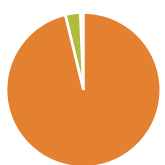
| | | | |
|-------------------|-------|-----------------|------|
| 3Y Alpha | -0,71 | 3Y Sharpe Ratio | 1,17 |
| 3Y Beta | 0,93 | 3Y Std Dev | 3,08 |
| 3Y R-Squared | 96,83 | 3Y Risk | Med |
| 3Y Info Ratio | -1,88 | 5Y Risk | Med |
| 3Y Tracking Error | 0,59 | 10Y Risk | Med |

Basati su Morningstar Eurozone High-Yield Bond GR EUR (dove applicabile)

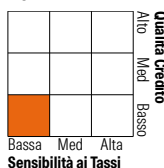
Rendimenti


| Rend. Cumulati % | Fondo | Bmk | Cat | Rendimenti | Q1 | Q2 | Q3 | Q4 |
|------------------|-------|------|------|------------|-------|--------|-------|------|
| 3-Mesi | 2,71 | 3,14 | 2,72 | 2026 | -1,53 | - | - | - |
| 6-Mesi | 1,34 | 1,87 | 1,53 | 2025 | 0,56 | 2,06 | 1,56 | 0,38 |
| 1-Anno | 3,50 | 4,33 | 3,52 | 2024 | 1,34 | 1,13 | 3,07 | 1,53 |
| 3-Anni Ann.ti | 6,64 | 7,69 | 6,80 | 2023 | 2,36 | 1,54 | 1,35 | 5,22 |
| 5-Anni Ann.ti | 2,43 | 3,15 | 2,47 | 2022 | -4,12 | -11,11 | -0,83 | 6,04 |
| 10-Anni Ann.ti | 2,94 | 4,02 | 3,20 | | | | | |

Rendimenti aggiornati al 26/06/2026

Portafoglio 31/05/2026


| Asset Allocation % | Netta |
|--------------------|-------|
| ● Azioni | 0,00 |
| ● Obbligazioni | 96,21 |
| ● Liquidità | 3,13 |
| ● Altro | 0,65 |

Fixed Income Style
Box™


Duration Effettiva 2,72

Maturity effettiva 3,32

Qualità Credito Media BB

Credit Quality %

| Fond | Credit Quality % | Fond | |
|------|------------------|-----------|-------|
| o | | o | |
| AAA | 2,04 | BBB | 9,61 |
| AA | 0,00 | BB | 47,47 |
| A | 2,05 | B | 35,73 |
| | | Below B | 2,67 |
| | | Not Rated | 0,44 |

Titoli principali

| Nome | Settore | % |
|---|---------|-------|
| Germany (Federal Republic...) | — | 1,98 |
| Gruppo San Donato S.p.A. 6.5% | — | 1,61 |
| Banijay Entertainment S.A.S... | — | 1,38 |
| LA Doria Spa 5.525% | — | 1,35 |
| Primo Water Holdings Inc... | — | 1,33 |
| Boparan Finance PLC 9.375% | — | 1,29 |
| Teva Pharmaceutical Finance... | — | 1,28 |
| Shift4 Payments Llc / Shift4... | — | 1,28 |
| Holding Dinfractuures Des... | — | 1,22 |
| Opal Bidco SAS 5.5% | — | 1,20 |
| % Primi 10 Titoli sul Patrimonio | | 13,92 |
| Numero Complessivo di Titoli Azionari | | 2 |
| Numero Complessivo di Titoli Obbligazionari | | 165 |

Fixed Income Sector Weightings %

| Fondo | |
|----------------------------|-------|
| 🏛️ Governativo | 2,46 |
| 🏢 Societario | 93,35 |
| 🏠 Cartolarizzazioni | 1,06 |
| 🏘️ Enti Locali | 0,00 |
| 🏦 Liquidità ed equivalenti | 3,15 |
| 📄 Derivati | -0,02 |

Coupon Range %

| Fondo | |
|-------------------|-------|
| 0 coupon | 0,00 |
| Da 0 a 4 cedole | 23,23 |
| Da 4 a 6 cedole | 43,13 |
| Da 6 a 8 cedole | 26,17 |
| Da 8 a 10 cedole | 7,47 |
| Da 10 a 12 cedole | 0,00 |
| Oltre 12 cedole | 0,00 |

Scadenze %

| Fondo | |
|------------|-------|
| da 1 a 3 | 22,25 |
| da 3 a 5 | 35,17 |
| da 5 a 7 | 31,93 |
| da 7 a 10 | 5,40 |
| da 10 a 15 | 0,00 |
| da 15 a 20 | 0,67 |
| da 20 a 30 | 0,00 |
| oltre 30 | 1,10 |

Anagrafica

| | | | | | |
|----------------------|--|-------------------------|--------------|------------------------------|-----------|
| Società di Gestione | Franklin Templeton International Services S.à r.l. | Patrimonio Classe (Mln) | 19,92 EUR | Investimento Min. Ingresso | 1.000 EUR |
| Telefono | +352 46 66 67 212 | Domicilio | LUSSEMBURGO | Investimento Min. Successivo | 1.000 EUR |
| Web | www.franklintempleton.lu | Valuta del Fondo | EUR | T.E.R. | 1,34% |
| Data di Partenza | 17/04/2000 | UCITS | Si | Spese correnti | 1,34% |
| Nome del Gestore | Patricia O'Connor | Inc/Acc | Inc | Commissione di incentivo | - |
| Data Inizio Gestione | 01/10/2001 | ISIN | LU0109395268 | | |
| NAV (26/06/2026) | EUR 5,31 | | | | |

[See disclosures for more details](#)

© 2026 Morningstar Italia. Tutti i diritti sono riservati. Le informazioni qui contenute: (1) sono proprietà di Morningstar, (2) non possono essere copiate, (3) non costituiscono consiglio di investimento; (4) sono fornite con scopi informativi; (5) sono ritenute attendibili da Morningstar che, pertanto, ne garantisce il maggior grado di accuratezza e completezza possibile, fatto salvo il caso in cui queste Le siano state fornite in modo errato e/o non completo dalle relative società prodotte; (6) sono estratte dai dati del fondo disponibili e riferiti a date temporali diverse. Morningstar non è responsabile per qualunque danno o perdita derivante da qualunque uso delle informazioni e chi visiona tali informazioni sarà responsabile dell'uso che andrà a farne. Non vi è naturalmente garanzia alcuna che i risultati del passato trovino un riscontro nel futuro.

Franklin Euro High Yield Fund A(Ydis)EUR

Patrimonio Netto (Mln)

301,87 EUR

(31/05/2026)

[See disclosures for more details](#)

© 2026 Morningstar Italia. Tutti i diritti sono riservati. Le informazioni qui contenute: (1) sono proprietà di Morningstar, (2) non possono essere copiate, (3) non costituiscono consiglio di investimento; (4) sono fornite con scopi informativi; (5) sono ritenute attendibili da Morningstar che, pertanto, ne garantisce il maggior grado di accuratezza e completezza possibile, fatto salvo il caso in cui queste Le siano state fornite in modo errato e/o non completo dalle relative società prodotte; (6) sono estratte dai dati del fondo disponibili e riferiti a date temporali diverse. Morningstar non è responsabile per qualunque danno o perdita derivante da qualunque uso delle informazioni e chi visiona tali informazioni sarà responsabile dell'uso che andrà a farne. Non vi è naturalmente garanzia alcuna che i risultati del passato trovino un riscontro nel futuro.

