

Templeton Asian Growth Fund A(Ydis)USD

Categoria Morningstar™

Azionari Asia ex Giappone

Benchmark Morningstar

Morningstar Asia ex-Japan Target Market

Exposure NR USD

Usato nel Report

Benchmark Dichiarato

MSCI AC Asia Ex Japan 10-40 NR USD

Morningstar Rating™

★★

Obiettivo d'Investimento Dichiarato

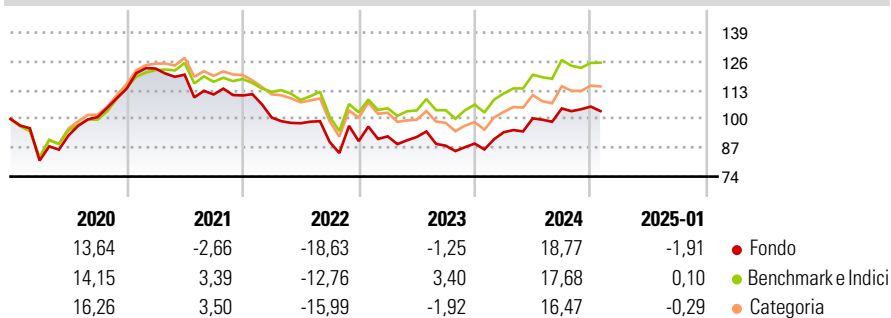
Templeton Asian Growth Fund (il "Fondo") si prefigge di aumentare il valore dei suoi investimenti a medio - lungo termine. Il Fondo investe principalmente in: - azioni emesse da società di qualunque dimensione negoziate su borse valori di paesi asiatici (esclusi Australia, Nuova Zelanda e Giappone) - azioni emesse da società di qualunque dimensione situate, o che conducono attività significative, in paese asiatici (esclusi Australia, Nuova Zelanda e Giappone) Il Fondo può investire in misura minore in: - azioni od obbligazioni emesse da società di qualunque dimensione, situate in qualsiasi paese della regione asiatica, incluso qualsiasi altro mercato emergente di tale regione

Misure di Rischio

3Y Alpha	-4,67	3Y Sharpe Ratio	-0,22
3Y Beta	1,02	3Y Std Dev	15,88
3Y R-Squared	92,89	3Y Risk	Med
3Y Info Ratio	-0,92	5Y Risk	Med
3Y Tracking Error	5,21	10Y Risk	Med

Basati su Morningstar Asia ex-Japan Target Market Exposure NR USD (dove applicabile)

Rendimenti

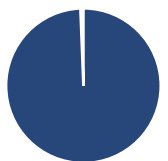


Rend. Cumulati %	Fondo	Bmk	Cat
3-Mesi	0,86	0,59	1,53
6-Mesi	9,72	8,55	10,29
1-Anno	20,16	19,38	19,26
3-Anni Ann.ti	-1,32	2,63	-0,36
5-Anni Ann.ti	0,88	4,78	3,47
10-Anni Ann.ti	1,33	5,50	4,77

Rendimenti aggiornati al 04/02/2025

Rendimenti Trimestrali %	Q1	Q2	Q3	Q4
2025	-	-	-	-
2024	5,77	6,68	4,42	0,81
2023	2,38	-0,32	-4,26	1,08
2022	-9,01	-2,56	-8,62	0,44
2021	8,01	-2,24	-7,44	-0,41

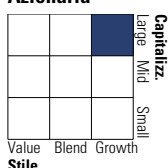
Portafoglio 31/12/2024



Asset Allocation %	Netta
● Azioni	99,38
● Obbligazioni	0,00
● Liquidità	0,62
● Altro	0,00

Style Box

Azionaria

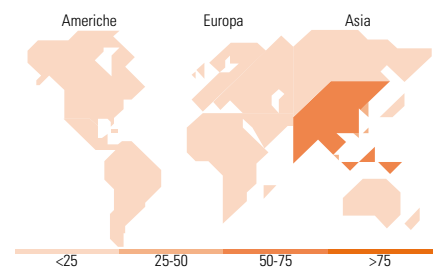


Mkt Cap %

Mkt Cap %	Fondo
Giant	72,77
Large	26,48
Medium	0,75
Small	0,00
Micro	0,00

Capitalizzazione media di mercato

Ave Mkt Cap USD	Fondo
	70.999,18



Titoli principali

Nome	Settore	%
Taiwan Semiconductor...	Microelettronica	9,66
Tencent Holdings Ltd	Software	7,77
ICICI Bank Ltd	Banca	6,27
AIA Group Ltd	Assicurazione	4,25
Samsung Electronics Co Ltd	Microelettronica	3,65
Zomato Ltd	Ristorante	3,50
Alibaba Group Holding Ltd...	Software	3,29
MediaTek Inc	Microelettronica	3,14
HDFC Bank Ltd	Banca	3,05
Contemporary Amperex...	Batterie	2,99
% Primi 10 Titoli sul Patrimonio		47,59
Numero Complessivo di Titoli Azionari		56
Numero Complessivo di Titoli Obbligazionari		0

Distribuzione Settoriale %

Distribuzione Settoriale %	Fondo
Ciclico	53,85
Materie Prime	1,70
Beni di Consumo Ciclici	23,39
Finanza	27,21
Immobiliare	1,55
Sensibile	35,67
Telecomunicazioni	7,87
Energia	0,01
Beni Industriali	6,90
Tecnologia	20,89
Difensivo	10,48
Beni Difensivi	5,39
Salute	4,56
Servizi di Pubblica Utilità	0,53

Ripartizione Geografica %

Ripartizione Geografica %	Fondo
America	0,00
Stati Uniti	0,00
Canada	0,00
America Latina e Centrale	0,00
Europa	0,00
Regno Unito	0,00
Europa Occidentale - Euro	0,00
Europa Occidentale - Non Euro	0,00
Europa dell'Est	0,00
Africa	0,00
Medio Oriente	0,00
Asia	100,00
Giappone	0,00
Australasia	0,00
Asia - Paesi Sviluppati	33,05
Asia - Emergente	66,95

Anagrafica

Società di Gestione	Franklin Templeton International Services S.à r.l.	Patrimonio Classe (Mln)	553,45 USD	Investimento Min. Ingresso	1.000 USD
		(04/02/2025)		Investimento Min. Successivo	1.000 USD
Telefono	+352 46 66 67 212	Domicilio	LUSSEMBURGO	T.E.R.	2,18%
Web	www.franklintempleton.lu	Valuta del Fondo	USD	Spese correnti	2,19%
Data di Partenza	30/06/1991	UCITS	Si	Commissione di incentivo	-
Nome del Gestore	-	Inc/Acc	Inc		
		ISIN	LU0029875118		

Templeton Asian Growth Fund A(Ydis)USD

Data Inizio Gestione	01/02/2018
NAV (04/02/2025)	USD 33,88
Patrimonio Netto (Mln)	1.751,69 USD

(31/12/2024)