Vanguard Eurozone Stock Index Fund EUR Acc

Categoria Morningstar™	Benchmark Morningstar	Benchmark Dichiarato	Morningstar Rating™
Azionari Area Euro Large Cap	Morningstar Developed Eurozone Target Market Exposure NR EUR Usato nel Report	MSCI EMU NR EUR	★★★★

Obiettivo d'Investimento Dichiarato

The Fund seeks to provide long-term growth of capital by tracking the performance of the Index.

Rendimenti

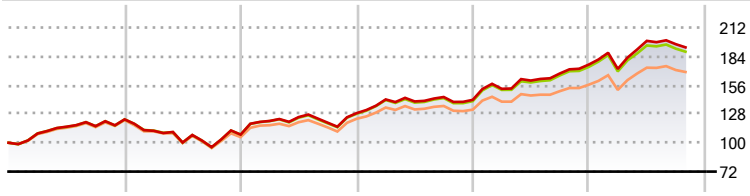

2021	2022	2023	2024	2025	2026-10	
22,73	-12,05	19,35	9,99	24,21	9,48	Fondo
22,74	-12,03	18,73	9,54	23,75	8,48	Benchmark e Indici
21,90	-13,63	16,95	7,18	18,67	7,96	Categoria

Misure di Rischio

3Y Alpha	0,54	3Y Sharpe Ratio	1,33
3Y Beta	1,00	3Y Std Dev	11,34
3Y R-Squared	99,73	3Y Risk	Med
3Y Info Ratio	1,19	5Y Risk	Med
3Y Tracking Error	0,59	10Y Risk	Med

Basati su Morningstar Developed Eurozone Target Market Exposure NR EUR (dove applicabile)

Rend. Cumulati %	Fondo	Bmk	Cat
3-Mesi	-6,49	-6,59	-5,16
6-Mesi	-0,45	-0,73	1,29
1-Anno	10,91	9,77	10,61
3-Anni Ann.ti	14,78	14,13	12,78
5-Anni Ann.ti	8,56	8,13	6,49
10-Anni Ann.ti	9,60	9,19	7,95

Rendimenti aggiornati al 20/11/2026

Rendimenti Trimestrali %	Q1	Q2	Q3	Q4
2026	-2,41	15,87	-1,64	-
2025	7,58	5,27	4,28	5,19
2024	10,31	-1,37	3,07	-1,92
2023	12,27	3,14	-4,38	7,80
2022	-9,01	-10,25	-4,50	12,78

Portafoglio 30/09/2026

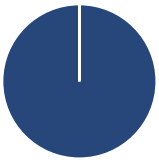

Asset Allocation %	Netta
Azioni	100,00
Obbligazioni	0,00
Liquidità	0,00
Altro	0,00

Style Box Azionaria

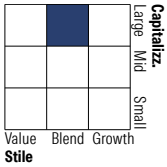

Mkt Cap %	Fondo
Giant	54,28
Large	34,27
Medium	11,27
Small	0,18
Micro	0,00

Capitalizzazione media di mercato	Fondo
Ave Mkt Cap EUR	79.210,87

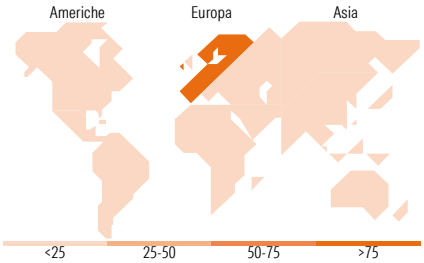

Titoli principali

Nome	Settore	%
ASML Holding NV		9,44
Siemens AG		3,03
SAP SE		2,87
Banco Santander SA		2,68
Schneider Electric SE		2,44
Allianz SE		2,41
TotalEnergies SE		2,23
Banco Bilbao Vizcaya...		2,11
Iberdrola SA		1,95
Safran SA		1,76
% Primi 10 Titoli sul Patrimonio		30,91
Numero Complessivo di Titoli Azionari		220
Numero Complessivo di Titoli Obbligazionari		0

Distribuzione Settoriale %	Fondo
Ciclico	**38,23**
Materie Prime	3,25
Beni di Consumo Ciclici	7,43
Finanza	26,83
Immobiliare	0,71
Sensibile	**45,18**
Telecomunicazioni	3,56
Energia	4,10
Beni Industriali	20,34
Tecnologia	17,19
Difensivo	**16,59**
Beni Difensivi	4,66
Salute	5,89
Servizi di Pubblica Utilità	6,04

Ripartizione Geografica %	Fondo
America	**3,18**
Stati Uniti	3,18
Canada	0,00
America Latina e Centrale	0,00
Europa	**96,36**
Regno Unito	0,36
Europa Occidentale - Euro	94,92
Europa Occidentale - Non Euro	1,07
Europa dell'Est	0,01
Africa	0,00
Medio Oriente	0,00
Asia	**0,45**
Giappone	0,00
Australasia	0,00
Asia - Paesi Sviluppati	0,45
Asia - Emergente	0,00

Anagrafica

Società di Gestione	Vanguard Group (Ireland) Limited	Patrimonio Classe (Mln) (20/11/2026)	977,29 EUR	Investimento Min. Ingresso	1.000.000 EUR
Telefono	+353 1 6123226	Domicilio	IRLANDA	Investimento Min. Successivo	-
Web	global.vanguard.com	Valuta del Fondo	EUR	T.E.R.	0,12%
Data di Partenza	25/10/2001	UCITS	Si	Spese correnti	0,12%
Nome del Gestore	Not Disclosed	Inc/Acc	Acc	Commissione di incentivo	-
Data Inizio Gestione	25/10/2001	ISIN	IE0008248803		
NAV (20/11/2026)	EUR 406,39				

See disclosures for more details

© 2026 Morningstar Italia. Tutti i diritti sono riservati. Le informazioni qui contenute: (1) sono proprietà di Morningstar, (2) non possono essere copiate, (3) non costituiscono consiglio di investimento; (4) sono fornite con scopi informativi; (5) sono ritenute attendibili da Morningstar che, pertanto, ne garantisce il maggior grado di accuratezza e completezza possibile, fatto salvo il caso in cui queste Le siano state fornite in modo errato e/o non completo dalle relative società prodotto; (6) sono estratte dai dati del fondo disponibili e riferiti a date temporali diverse. Morningstar non è responsabile per qualunque danno o perdita derivante da qualunque uso delle informazioni e chi visiona tali informazioni sarà responsabile dell'uso che andrà a farne. Non vi è naturalmente garanzia alcuna che i risultati del passato trovino un riscontro nel futuro.

Vanguard Eurozone Stock Index Fund EUR Acc

Patrimonio Netto (Mln)	1.900,49 EUR
(30/09/2026)	

See disclosures for more details

© 2026 Morningstar Italia. Tutti i diritti sono riservati. Le informazioni qui contenute: (1) sono proprietà di Morningstar, (2) non possono essere copiate, (3) non costituiscono consiglio di investimento; (4) sono fornite con scopi informativi; (5) sono ritenute attendibili da Morningstar che, pertanto, ne garantisce il maggior grado di accuratezza e completezza possibile, fatto salvo il caso in cui queste Le siano state fornite in modo errato e/o non completo dalle relative società prodotto; (6) sono estratte dai dati del fondo disponibili e riferiti a date temporali diverse. Morningstar non è responsabile per qualunque danno o perdita derivante da qualunque uso delle informazioni e chi visiona tali informazioni sarà responsabile dell'uso che andrà a farne. Non vi è naturalmente garanzia alcuna che i risultati del passato trovino un riscontro nel futuro.