

BNP Paribas Développement Humain Classic

Categoria Morningstar™

Azionari Europa Large Cap Blend

Benchmark Morningstar

Morningstar Developed Europe Target

Market Exposure NR EUR

Usato nel Report

Benchmark Dichiarato

20% MSCI Europe Ex EMU NR EUR, 80%

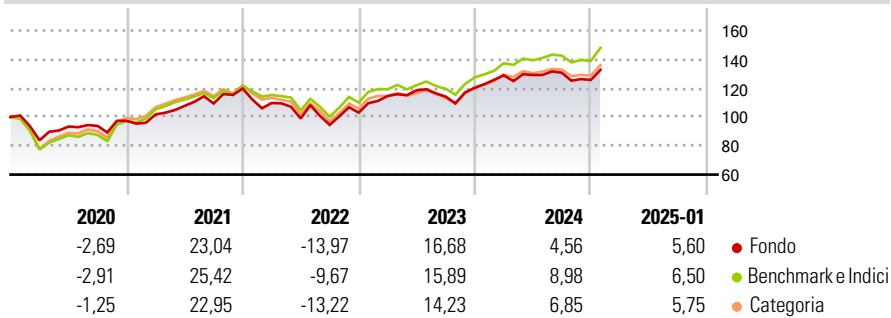
MSCI EMU NR EUR

Morningstar Rating™

★★★

Obiettivo d'Investimento Dichiarato

Rendimenti



Misure di Rischio

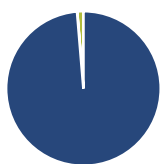
3Y Alpha	-2,05	3Y Sharpe Ratio	0,30
3Y Beta	1,03	3Y Std Dev	14,31
3Y R-Squared	91,22	3Y Risk	+Med
3Y Info Ratio	-0,51	5Y Risk	-Med
3Y Tracking Error	4,24	10Y Risk	-Med

Basati su Morningstar Developed Europe Target Market Exposure NR EUR (dove applicabile)

Rend. Cumulati %	Fondo	Bmk	Cat	Rendimenti Trimestrali %	Q1	Q2	Q3	Q4
3-Mesi	5,09	5,80	4,72	2025	-	-	-	-
6-Mesi	5,86	8,48	6,49	2025	-	-	-	-
1-Anno	7,89	13,85	12,24	2024	7,27	0,20	1,18	-3,85
3-Anni Ann.ti	5,70	8,17	6,57	2023	11,24	3,48	-3,78	5,34
5-Anni Ann.ti	5,37	7,90	6,92	2022	-8,35	-9,83	-4,46	8,96
10-Anni Ann.ti	4,84	6,44	5,76	2021	4,60	5,80	1,55	9,48

Rendimenti aggiornati al 03/02/2025

Portafoglio 31/12/2024



Asset Allocation %	Netta
Azioni	98,68
Obbligazioni	0,04
Liquidità	1,28
Altro	0,00

Style Box

Azionaria

Style	Value	Blend	Growth
Large	High	Low	Low
Mid	Low	High	Low
Small	Low	Low	High

Capitalizzazione

media di mercato

Ave Mkt Cap EUR

64.214,8

6

Mkt Cap %

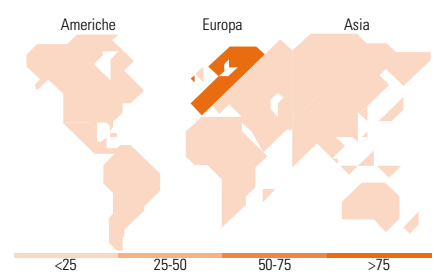
Fondo	Fondo
Giant	51,04
Large	41,68
Medium	7,28
Small	0,00
Micro	0,00

Capitalizzazione media di mercato

Ave Mkt Cap EUR

64.214,8

6



Titoli principali

Nome	Settore	%
ASML Holding NV	Technology	5,61
Allianz SE	Insurance	5,59
Schneider Electric SE	Electrical Equipment	5,59
Munchener...	Food & Beverage	4,70
L'Oréal SA	Consumer Goods	4,64
Essilorluxottica	Consumer Goods	4,33
Deutsche Telekom AG	Telecommunications	4,04
Compagnie de Saint-Gobain SA	Chemicals	3,93
Generali	Insurance	3,91
AXA SA	Insurance	3,85
% Primi 10 Titoli sul Patrimonio		46,19
Numero Complessivo di Titoli Azionari		34
Numero Complessivo di Titoli Obbligazionari		0

Distribuzione Settoriale %

Distribuzione Settoriale %	Fondo
Ciclico	35,10
Materie Prime	6,27
Beni di Consumo Ciclici	4,36
Finanza	19,59
Immobiliare	4,89
Sensibile	37,22
Telecomunicazioni	6,27
Energia	-
Beni Industriali	19,84
Tecnologia	11,11
Difensivo	27,68
Beni Difensivi	12,63
Salute	12,88
Servizi di Pubblica Utilità	2,17

Ripartizione Geografica %

Ripartizione Geografica %	Fondo
America	0,00
Stati Uniti	0,00
Canada	0,00
America Latina e Centrale	0,00
Europa	100,00
Regno Unito	12,26
Europa Occidentale - Euro	81,32
Europa Occidentale - Non Euro	6,42
Europa dell'Est	0,00
Africa	0,00
Medio Oriente	0,00
Asia	0,00
Giappone	0,00
Australasia	0,00
Asia - Paesi Sviluppati	0,00
Asia - Emergente	0,00

Anagrafica

Società di Gestione	BNP PARIBAS ASSET MANAGEMENT Europe	Patrimonio Classe (Mln)	1.563,71 EUR	Investimento Min. Ingresso	1/1.000 Quota
Telefono	+33 (0)145 252 525	(03/02/2025)		Investimento Min. Successivo	1/1.000 Quota
Web	www.bnpparibas-am.fr	Domicilio	FRANCIA	T.E.R.	-
Data di Partenza	11/04/2002	Valuta del Fondo	EUR	Spese correnti	1,53%
Nome del Gestore	-	UCITS	Si	Commissione di incentivo	-
Data Inizio Gestione	12/12/2018	Inc/Acc	Acc		
NAV (03/02/2025)	EUR 239,89	ISIN	FR0010077412		
Patrimonio Netto (Mln)	1.568,37 EUR				

(31/12/2024)