

AB SICAV I - Global Value Portfolio A Acc

Categoria Morningstar™

Azionari Internazionali Large Cap Value

Benchmark Morningstar

Morningstar Global Value Target Market  
Exposure NR USD  
Usato nel Report

Benchmark Dichiarato

MSCI World NR USD

Morningstar Rating™

★★★

Obiettivo d'Investimento Dichiarato

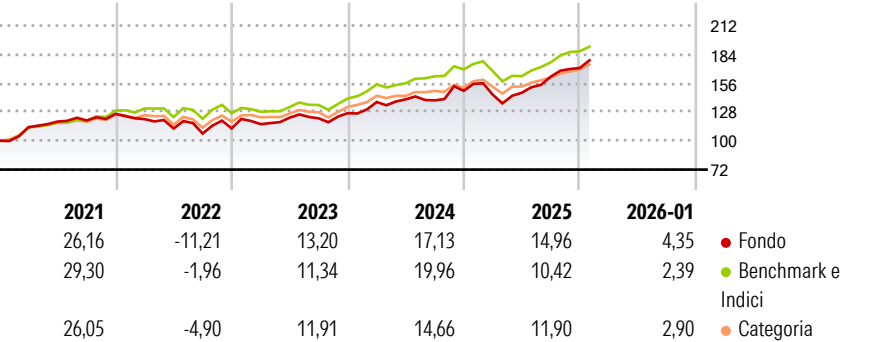
Obiettivo di investimento Il Comparto mira ad aumentare il valore del vostro investimento nel lungo termine. Politica di investimento In condizioni normali, il Comparto investe principalmente in azioni di società di tutto il mondo, compresi i paesi con mercati emergenti. Il Comparto mira ad individuare titoli i cui prezzi siano dallo stesso ritenuti interessanti rispetto al loro potenziale di rendimento futuro. Il Comparto può utilizzare strumenti derivati (i) per un'efficiente gestione di portafoglio e (ii) per ridurre i potenziali rischi.

Misure di Rischio

3Y Alpha	-0,50	3Y Sharpe Ratio	0,91
3Y Beta	1,10	3Y Std Dev	11,64
3Y R-Squared	87,54	3Y Risk	+Med
3Y Info Ratio	0,11	5Y Risk	+Med
3Y Tracking Error	4,51	10Y Risk	Med

Basati su Morningstar Global Value Target Market Exposure NR USD (dove applicabile)

Rendimenti



Rend. Cumulati %


	Fondo	Bmk	Cat
3-Mesi	9,07	6,39	8,48
6-Mesi	21,07	17,02	15,43
1-Anno	17,56	11,68	12,90
3-Anni Ann.ti	15,18	13,92	12,73
5-Anni Ann.ti	11,77	13,35	11,60
10-Anni Ann.ti	10,16	12,09	10,31

Rendimenti aggiornati al 11/02/2026

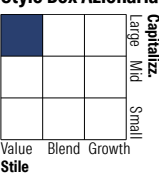
Rendimenti

	Q1	Q2	Q3	Q4
Trimestrali %				
2026	-	-	-	-
2025	-2,51	1,29	10,71	5,15
2024	8,58	1,88	-0,71	6,65
2023	3,71	5,41	-0,53	4,10
2022	-4,08	-7,52	-4,37	4,67

Portafoglio 31/12/2025



Style Box Azionaria

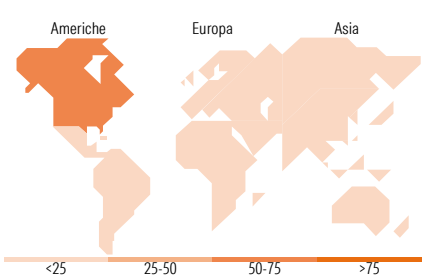


Mkt Cap %

	Fondo
Giant	28,26
Large	44,03
Medium	21,95
Small	4,29
Micro	1,46

Capitalizzazione media di mercato

	Fondo
Ave Mkt Cap USD	89.966,00



Titoli principali

Nome	Settore	%
Alphabet Inc Class C	IT	4,89
Taiwan Semiconductor...	IT	3,59
Microsoft Corp	IT	3,11
Shell PLC	Energia	3,09
Samsung Electronics Co Ltd	IT	2,71
Industria De Diseno Textil...	Moda	2,42
Bank of America Corp	Banca	2,35
Merck & Co Inc	Farmaceutici	2,18
Charles Schwab Corp	Banca	2,16
Airbus SE	Aerospazio	2,14
% Primi 10 Titoli sul Patrimonio		28,65
Numero Complessivo di Titoli Azionari		60
Numero Complessivo di Titoli Obbligazionari		0

Distribuzione Settoriale %

	Fondo
Ciclico	36,59
Materie Prime	4,40
Beni di Consumo Ciclici	9,61
Finanza	16,31
Immobiliare	6,27
Sensibile	43,21
Telecomunicazioni	8,69
Energia	4,71
Beni Industriali	14,72
Tecnologia	15,08
Difensivo	20,20
Beni Difensivi	6,18
Salute	12,67
Servizi di Pubblica Utilità	1,36

Ripartizione Geografica %

	Fondo
America	52,21
Stati Uniti	52,21
Canada	0,00
America Latina e Centrale	0,00
Europa	28,62
Regno Unito	15,54
Europa Occidentale - Euro	11,00
Europa Occidentale - Non Euro	2,09
Europa dell'Est	0,00
Africa	0,00
Medio Oriente	0,00
Asia	19,17
Giappone	10,51
Australasia	0,00
Asia - Paesi Sviluppati	7,36
Asia - Emergente	1,30

Anagrafica

Società di Gestione	AllianceBernstein (Luxembourg) S.à r.l.	Patrimonio Classe (Mln)	70,79 USD	Investimento Min. Ingresso	2.000 USD
Telefono	+352 46 39 36 151	Domicilio	LUSSEMBURGO	Investimento Min. Successivo	750 USD
Web	www.abglobal.com	Valuta del Fondo	USD	T.E.R.	1,79%
Data di Partenza	24/04/2001	UCITS	Si	Spese correnti	1,79%
Nome del Gestore	Avi Lavi	Inc/Acc	Acc	Commissione di incentivo	-
	Justin Moreau	ISIN	LU0124673897		
Data Inizio Gestione	24/04/2001				
NAV (11/02/2026)	USD 33,49				

# AB SICAV I - Global Value Portfolio A Acc

Patrimonio Netto (Mln)	488,56 USD
(31/12/2025)	