

CT (Lux) Sustainable Opportunities European Equity A Inc EUR

Categoria Morningstar™

Azionari Europa Large Cap Blend

Benchmark Morningstar

Morningstar Developed Europe Target

Market Exposure NR EUR

Usato nel Report

Benchmark Dichiarato

MSCI Europe NR EUR

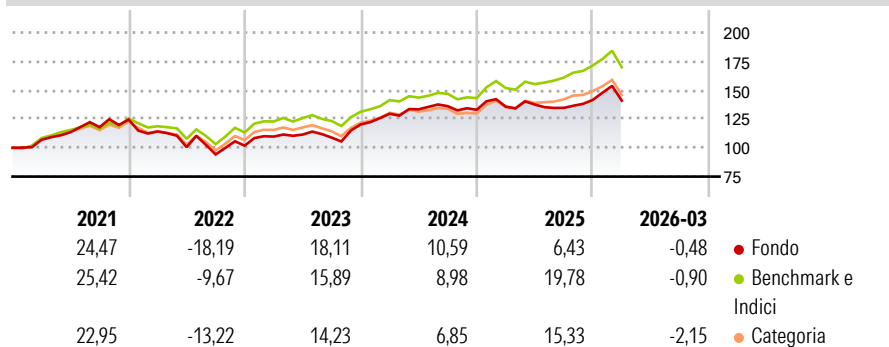
Morningstar Rating™

★★★

Obiettivo d'Investimento Dichiarato

The investment objective of the Portfolio is to achieve long-term capital appreciation through sustainable investments. The Portfolio invests in European companies listed on one of the European States Stock Exchanges or a regulated market.

Rendimenti



Misure di Rischio

3Y Alpha	-2,48	3Y Sharpe Ratio	0,54
3Y Beta	1,01	3Y Std Dev	11,21
3Y R-Squared	88,86	3Y Risk	Med
3Y Info Ratio	-0,73	5Y Risk	Alto
3Y Tracking Error	3,73	10Y Risk	Med

Basati su Morningstar Developed Europe Target Market Exposure NR EUR (dove applicabile)

Rend. Cumulati %

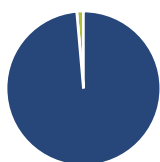
	Fondo	Bmk	Cat
3-Mesi	2,28	1,92	0,85
6-Mesi	8,78	10,87	7,88
1-Anno	20,90	27,10	22,82
3-Anni Ann.ti	10,35	12,92	10,39
5-Anni Ann.ti	6,46	10,40	7,96
10-Anni Ann.ti	7,27	8,92	7,17

Rendimenti aggiornati al 13/04/2026

Rendimenti

	Q1	Q2	Q3	Q4
2026	-0,48	-	-	-
2025	2,04	1,33	-2,10	5,14
2024	7,69	2,97	2,05	-2,27
2023	7,73	1,62	-2,39	10,53
2022	-8,27	-11,93	-6,29	8,07

Portafoglio 28/02/2026



Asset Allocation %

- Azioni
- Obbligazioni
- Liquidità
- Altro

Netta

98,61
0,00
1,39
0,00

Style Box Azionaria

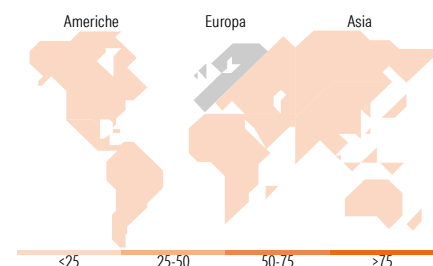


Mkt Cap %

Giant	39,13
Large	35,21
Medium	19,30
Small	4,78
Micro	1,57

Capitalizzazione media di mercato

Ave Mkt Cap EUR 45.525,87



Titoli principali

Nome	Settore	%
ASML Holding NV	🏭	5,95
Roche Holding AG	🏥	4,22
AstraZeneca PLC	🏥	4,17
Siemens AG	⚙️	3,83
Intesa Sanpaolo	🏦	3,51
Schneider Electric SE	⚙️	3,45
Infineon Technologies AG	🏭	3,37
Novartis AG Registered Shares	🏥	3,27
E.ON SE	💡	2,97
Weir Group PLC	⚙️	2,95
% Primi 10 Titoli sul Patrimonio		37,69
Numero Complessivo di Titoli Azionari		43
Numero Complessivo di Titoli Obbligazionari		0

Distribuzione Settoriale %

	Fondo
Ciclico	36,45
Materie Prime	3,79
Beni di Consumo Ciclici	5,96
Finanza	26,70
Immobiliare	-
Sensibile	37,46
Telecomunicazioni	2,43
Energia	-
Beni Industriali	19,50
Tecnologia	15,54
Difensivo	26,09
Beni Difensivi	3,51
Salute	15,82
Servizi di Pubblica Utilità	6,76

Ripartizione Geografica %

	Fondo
America	1,57
Stati Uniti	1,57
Canada	0,00
America Latina e Centrale	0,00
Europa	98,43
Regno Unito	24,17
Europa Occidentale - Euro	56,29
Europa Occidentale - Non Euro	17,97
Europa dell'Est	0,00
Africa	0,00
Medio Oriente	0,00
Asia	0,00
Giappone	0,00
Australasia	0,00
Asia - Paesi Sviluppati	0,00
Asia - Emergente	0,00

Anagrafica

Società di Gestione	Columbia Threadneedle Management Limited	Patrimonio Classe (Mln)	5,46 EUR	Investimento Min. Ingresso	2.500 EUR
Telefono	020 7628 8000	Domicilio	LUSSEMBURGO	Investimento Min. Successivo	-
Web	https://www.columbiathreadneedle.com/	Valuta del Fondo	EUR	T.E.R.	1,55%
Data di Partenza	11/12/2000	UCITS	Si	Spese correnti	1,55%
Nome del Gestore	David Moss	Inc/Acc	Inc	Commissione di incentivo	-
Data Inizio Gestione	01/06/2012	ISIN	LU0153358667		

CT (Lux) Sustainable Opportunities European Equity A Inc EUR

NAV (13/04/2026)

EUR 32,70

Patrimonio Netto (Mln)

13,41 EUR

(28/02/2026)