

# GAM Multistock - Japan Special Situations JPY E

## Categoria Morningstar™

Azionari Giappone Large Cap

## Benchmark Morningstar

Morningstar Japan Target Market Exposure

NR JPY

Usato nel Report

## Benchmark Dichiarato

TOPIX TR JPY

## Morningstar Rating™

★

### Obiettivo d'Investimento Dichiarato

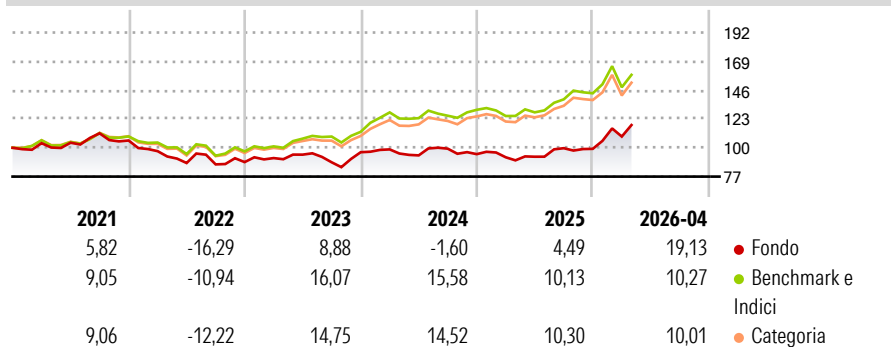
Il fondo è rivolto ad investitori azionari orientati al lungo termine, consci del rischio elevato, convinti del potenziale a lungo termine delle imprese giapponesi e desiderosi di soddisfare con un singolo prodotto la propria necessità d'investimento in q Il fondo investe soprattutto in azioni giapponesi, scegliendole secondo uno stile attivo di gestione (criteri quali struttura di bilancio, prospettive aziendali, qualità del management, valorizzazione di borsa ecc.).

### Misure di Rischio

3Y Alpha	-0,36	3Y Sharpe Ratio	0,50
3Y Beta	0,72	3Y Std Dev	13,46
3Y R-Squared	63,35	3Y Risk	Basso
3Y Info Ratio	-0,91	5Y Risk	Basso
3Y Tracking Error	8,72	10Y Risk	Basso

Basati su Morningstar Japan Target Market Exposure NR JPY (dove applicabile)


### Rendimenti



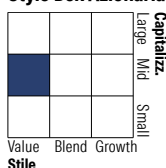
Rend. Cumulati %	Fondo	Bmk	Cat	Rendimenti Trimestrali %	Q1	Q2	Q3	Q4
3-Mesi	5,66	2,20	3,30	2026	9,87	-	-	-
6-Mesi	22,98	16,22	17,59	2025	-2,62	0,48	7,33	-0,50
1-Anno	30,13	28,93	29,83	2024	2,34	-4,84	5,71	-4,42
3-Anni Ann.ti	7,10	15,57	15,04	2023	3,60	3,00	-6,48	9,10
5-Anni Ann.ti	3,79	10,22	9,83	2022	-8,06	-9,70	-1,26	2,12
10-Anni Ann.ti	5,48	9,13	9,25					

Rendimenti aggiornati al 22/05/2026

### Portafoglio 31/07/2025



### Style Box Azionaria

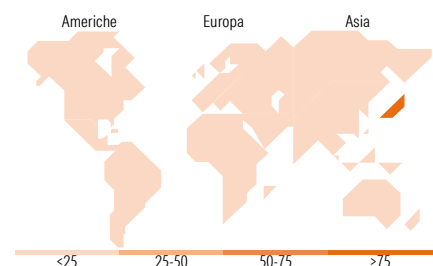


### Mkt Cap %

Fondo	Mkt Cap %
Giant	7,01
Large	23,99
Medium	32,97
Small	24,81
Micro	11,22

### Capitalizzazione media di mercato

Fondo	Ave Mkt Cap JPY
	462.053,53



### Titoli principali

Nome	Settore	%
SBI Holdings Inc	Finanza	3,72
SoftBank Group Corp	Finanza	3,11
Yakult Honsha Co Ltd	Beni di Consumo Ciclici	2,67
Universal Entertainment Corp	Media e Intrattenimento	2,55
Mitsubishi Estate Co Ltd	Immobiliare	2,49
Japan Petroleum Exploration...	Energia	2,40
Fuji Electric Co Ltd	Beni Industriali	2,16
Ogaki Kyoritsu Bank Ltd	Finanza	1,88
Suzuki Motor Corp	Beni di Consumo Ciclici	1,83
Keisei Electric Railway Co Ltd	Trasporti	1,68
% Primi 10 Titoli sul Patrimonio		24,48
Numero Complessivo di Titoli Azionari		66
Numero Complessivo di Titoli Obbligazionari		0

### Distribuzione Settoriale %

Fondo	Distribuzione Settoriale %
	<b>Ciclico</b> 54,21
	Materie Prime 9,51
	Beni di Consumo Ciclici 9,86
	Finanza 22,77
	Immobiliare 12,07
	<b>Sensibile</b> 38,47
	Telecomunicazioni 7,80
	Energia 4,97
	Beni Industriali 19,78
	Tecnologia 5,92
	<b>Difensivo</b> 7,32
	Beni Difensivi 5,14
	Salute 2,18
	Servizi di Pubblica Utilità -

### Ripartizione Geografica %

Fondo	Ripartizione Geografica %
	<b>America</b> 0,00
	Stati Uniti 0,00
	Canada 0,00
	America Latina e Centrale 0,00
	<b>Europa</b> 0,00
	Regno Unito 0,00
	Europa Occidentale - Euro 0,00
	Europa Occidentale - Non Euro 0,00
	Europa dell'Est 0,00
	Africa 0,00
	Medio Oriente 0,00
	<b>Asia</b> 100,00
	Giappone 100,00
	Australasia 0,00
	Asia - Paesi Sviluppati 0,00
	Asia - Emergente 0,00

### Anagrafica

Società di Gestione	GAM (Luxemburgo) SA	Patrimonio Classe (Mln)	82,14 JPY	Investimento Min. Ingresso	-
Telefono	+41 58 426 6000	(22/05/2026)		Investimento Min. Successivo	-
Web	www.funds.gam.com	Domicilio	LUSSEMBURGO	T.E.R.	2,75%
Data di Partenza	01/06/2001	Valuta del Fondo	JPY	Spese correnti	2,65%
Nome del Gestore	Albert Saporta	UCITS	Si	Commissione di incentivo	-
Data Inizio Gestione	01/01/2025	Inc/Acc	Acc		
NAV (22/05/2026)	JPY 29.941,00	ISIN	LU0129126842		
Patrimonio Netto (Mln)	4.562,00 JPY				

(31/07/2025)

See disclosures for more details

© 2026 Morningstar Italia. Tutti i diritti sono riservati. Le informazioni qui contenute: (1) sono proprietà di Morningstar, (2) non possono essere copiate, (3) non costituiscono consiglio di investimento; (4) sono fornite con scopi informativi; (5) sono ritenute attendibili da Morningstar che, pertanto, ne garantisce il maggior grado di accuratezza e completezza possibile, fatto salvo il caso in cui queste Le siano state fornite in modo errato e/o non completo dalle relative società prodotte; (6) sono estratte dai dati del fondo disponibili e riferiti a date temporali diverse. Morningstar non è responsabile per qualunque danno o perdita derivante da qualunque uso delle informazioni e chi visiona tali informazioni sarà responsabile dell'uso che andrà a farne. Non vi è naturalmente garanzia alcuna che i risultati del passato trovino un riscontro nel futuro.