

GAM Multistock - Swiss Small & Mid Cap Equity CHF E

Categoria Morningstar™

Azionari Svizzera Small/Mid Cap

Benchmark Morningstar

MSCI Switzerland Small Cap NR CHF
Usato nel Report

Benchmark Dichiarato

SPI EXTRA TR CHF

Morningstar Rating™

★★

Obiettivo d'Investimento Dichiarato

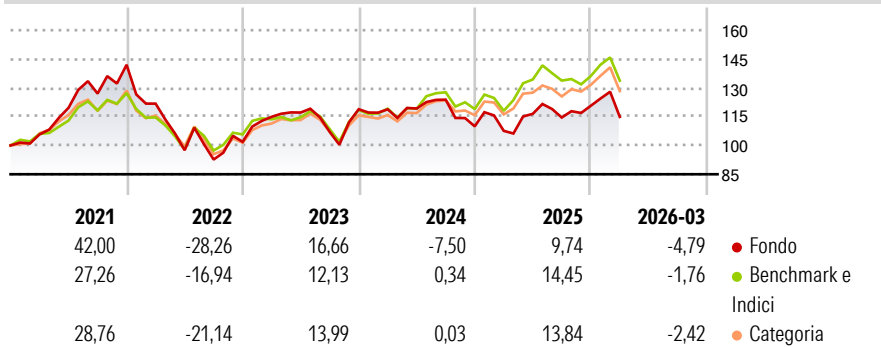
Il fondo si rivolge ad investitori orientati verso collocamenti azionari a lungo termine e capaci di sostenere un rischio da elevato a molto elevato, che desiderino partecipare al potenziale di aziende a piccola e media capitalizzazione con sede in Svizzera. L'obiettivo d'investimento del fondo è conseguire un incremento a lungo termine del capitale, tramite investimenti in un portafoglio diversificato composto principalmente da aziende svizzere a piccola e media capitalizzazione.

Misure di Rischio

3Y Alpha	-5,38	3Y Sharpe Ratio	-0,11
3Y Beta	1,04	3Y Std Dev	15,94
3Y R-Squared	88,17	3Y Risk	Alto
3Y Info Ratio	-1,08	5Y Risk	Alto
3Y Tracking Error	5,06	10Y Risk	Alto

Basati su MSCI Switzerland Small Cap NR CHF (dove applicabile)

Rendimenti



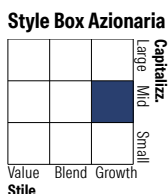
Rend. Cumulati %	Fondo	Bmk	Cat	Rendimenti Trimestrali %	Q1	Q2	Q3	Q4
3-Mesi	-3,28	-0,78	-2,66	2026	-4,79	-	-	-
6-Mesi	3,09	4,72	0,56	2025	-2,13	8,23	-1,63	5,33
1-Anno	14,68	14,61	10,11	2024	-0,04	0,36	3,86	-11,22
3-Anni Ann.ti	1,08	7,10	4,01	2023	12,77	1,95	-8,59	11,00
5-Anni Ann.ti	2,06	5,76	3,12	2022	-14,25	-19,92	-4,98	9,95
10-Anni Ann.ti	8,63	8,85	8,22					

Rendimenti aggiornati al 29/04/2026

Portafoglio 31/10/2025

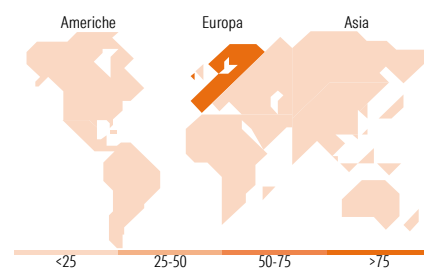


Asset Allocation %	Netta
● Azioni	99,62
● Obbligazioni	0,00
● Liquidità	0,38
● Altro	0,00



Mkt Cap %	Fondo
Giant	2,60
Large	27,95
Medium	53,15
Small	15,26
Micro	1,04

Capitalizzazione media di mercato	Fondo
Ave Mkt Cap CHF	7.051,20



Titoli principali

Nome	Settore	%
Galderma Group AG Registered...	+	6,34
Chocoladefabriken Lindt &...	+	5,54
Straumann Holding AG	+	5,25
SGS AG	+	5,13
VAT Group AG	+	4,68
Sonova Holding AG	+	3,73
Swissquote Group Holding SA	+	3,68
Sandoz Group AG Registered...	+	3,52
Sulzer AG	+	3,42
Medacta Group SA Ordinary...	+	3,37
% Primi 10 Titoli sul Patrimonio		44,66
Numero Complessivo di Titoli Azionari		38
Numero Complessivo di Titoli Obbligazionari		0

Distribuzione Settoriale %

Distribuzione Settoriale %	Fondo
Ciclico	15,36
Materie Prime	4,19
Beni di Consumo Ciclici	3,15
Finanza	8,02
Immobiliare	-
Sensibile	48,69
Telecomunicazioni	-
Energia	-
Beni Industriali	37,78
Tecnologia	10,91
Difensivo	35,95
Beni Difensivi	8,08
Salute	27,87
Servizi di Pubblica Utilità	-

Ripartizione Geografica %

Ripartizione Geografica %	Fondo
America	0,00
Stati Uniti	0,00
Canada	0,00
America Latina e Centrale	0,00
Europa	100,00
Regno Unito	0,00
Europa Occidentale - Euro	0,00
Europa Occidentale - Non Euro	100,00
Europa dell'Est	0,00
Africa	0,00
Medio Oriente	0,00
Asia	0,00
Giappone	0,00
Australasia	0,00
Asia - Paesi Sviluppati	0,00
Asia - Emergente	0,00

Anagrafica

Società di Gestione	GAM (Luxembourg) SA	Patrimonio Classe (Mln)	4,06 CHF	Investimento Min. Ingresso	-
Telefono	+41 58 426 6000	(29/04/2026)		Investimento Min. Successivo	-
Web	www.funds.gam.com	Domicilio	LUSSEMBURGO	T.E.R.	2,46%
Data di Partenza	01/06/2001	Valuta del Fondo	CHF	Spese correnti	2,47%
Nome del Gestore	Thomas Funk	UCITS	Si	Commissione di incentivo	-
Data Inizio Gestione	01/03/2005	Inc/Acc	Acc		
NAV (29/04/2026)	CHF 267,40	ISIN	LU0129128970		
Patrimonio Netto (Mln)	211,81 CHF				

(31/10/2025)