

BlackRock Global Funds - Sustainable Energy Fund E2

Categoria Morningstar™

Azionari Settore Energie Alternative

Benchmark Morningstar

Morningstar Global Markets Renewable

Energy NR USD

Usato nel Report

Benchmark Dichiarato

MSCI ACWI NR USD

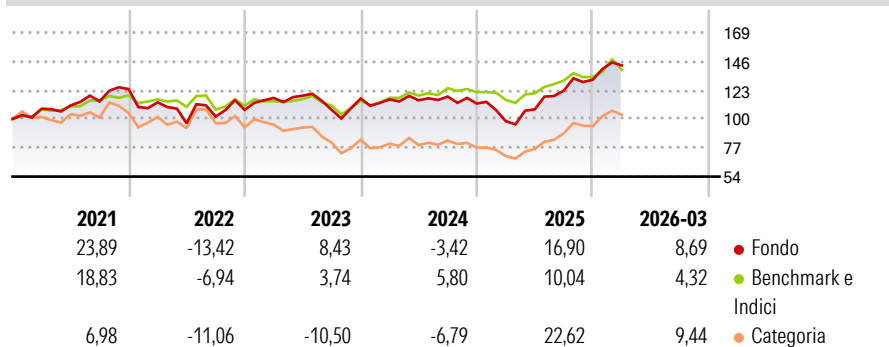
Morningstar Rating™

★★★★

Obiettivo d'Investimento Dichiarato

Mira a massimizzare il rendimento investendo a livello mondiale almeno il 70% del patrimonio in azioni di società operanti nel settore delle nuove energie (ovvero che svolgono attività prevalentemente nel settore deenergie alternative e tecnologiche).

Rendimenti



Misure di Rischio

3Y Alpha	0,08	3Y Sharpe Ratio	0,30
3Y Beta	1,12	3Y Std Dev	16,72
3Y R-Squared	77,94	3Y Risk	-Med
3Y Info Ratio	0,01	5Y Risk	-Med
3Y Tracking Error	8,75	10Y Risk	Basso

Basati su Morningstar Global Markets Renewable Energy NR USD (dove applicabile)

Rend. Cumulati %

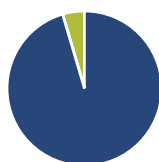
	Fondo	Bmk	Cat
3-Mesi	11,48	6,79	8,09
6-Mesi	17,77	8,69	14,76
1-Anno	63,03	31,50	66,41
3-Anni Ann.ti	11,19	9,21	4,42
5-Anni Ann.ti	7,68	6,70	0,35
10-Anni Ann.ti	11,47	9,72	10,75

Rendimenti aggiornati al 30/04/2026

Rendimenti

	Q1	Q2	Q3	Q4
2026	8,69	-	-	-
2025	-12,50	9,54	13,89	7,09
2024	-0,65	-0,52	2,57	-4,72
2023	8,88	1,56	-9,51	8,36
2022	-8,56	-14,74	5,56	5,20

Portafoglio 31/03/2026



Asset Allocation %

- Azioni
- Obbligazioni
- Liquidità
- Altro

Netta

Azioni	95,43
Obbligazioni	0,04
Liquidità	4,53
Altro	0,00

Style Box Azionaria

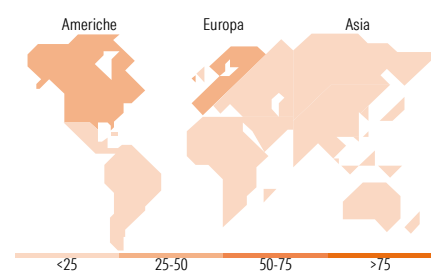


Mkt Cap %

Giant	24,67
Large	35,72
Medium	32,55
Small	3,90
Micro	3,16

Capitalizzazione media di mercato

Ave Mkt Cap USD	39.163,1
	1



Titoli principali

Nome	Settore	%
Linde PLC	Industria	4,99
NextEra Energy Inc	Energie	4,98
First Solar Inc	Energie	4,58
SSE PLC	Energie	4,56
National Grid PLC	Energie	4,54
EDP Renovaveis SA	Energie	4,50
Contemporary Amperex...	Energie	4,48
Kingspan Group PLC	Edilizia	3,71
Vestas Wind Systems AS	Energie	3,42
Prysmian SpA	Industria	3,34
% Primi 10 Titoli sul Patrimonio		43,09
Numero Complessivo di Titoli Azionari		43
Numero Complessivo di Titoli Obbligazionari		6

Distribuzione Settoriale %

	Fondo
Ciclico	11,45
Materie Prime	10,66
Beni di Consumo Ciclici	0,79
Finanza	-
Immobiliare	-
Sensibile	62,47
Telecomunicazioni	-
Energia	-
Beni Industriali	38,63
Tecnologia	23,84
Difensivo	26,09
Beni Difensivi	-
Salute	-
Servizi di Pubblica Utilità	26,09

Ripartizione Geografica %

	Fondo
America	38,75
Stati Uniti	36,63
Canada	2,12
America Latina e Centrale	0,00
Europa	49,41
Regno Unito	11,50
Europa Occidentale - Euro	33,60
Europa Occidentale - Non Euro	4,31
Europa dell'Est	0,00
Africa	0,00
Medio Oriente	0,00
Asia	11,84
Giappone	1,48
Australasia	0,00
Asia - Paesi Sviluppati	2,46
Asia - Emergente	7,90

Anagrafica

Società di Gestione	BlackRock (Luxembourg) SA	Patrimonio Classe (Mln)	996,85 USD	Investimento Min. Ingresso	5.000 USD
Telefono	+44 20 77433000	(29/04/2026)		Investimento Min. Successivo	1.000 USD
Web	www.blackrock.com	Domicilio	LUSSEMBURGO	T.E.R.	2,46%
Data di Partenza	06/04/2001	Valuta del Fondo	USD	Spese correnti	2,46%
Nome del Gestore	-	UCITS	Si	Commissione di incentivo	-
Data Inizio Gestione	02/11/2015	Inc/Acc	Acc		
NAV (30/04/2026)	USD 21,82	ISIN	LU0124386052		

BlackRock Global Funds - Sustainable Energy Fund E2

Patrimonio Netto (Mln) 4.484,95 USD

(31/03/2026)