

Goldman Sachs Global Sustainable Equity - P Cap EUR

Categoria Morningstar™

Azionari Internazionali Large Cap Growth

Benchmark Morningstar

Morningstar Global Growth Target Market

Exposure NR USD

Usato nel Report

Benchmark Dichiarato

MSCI World NR EUR

Morningstar Rating™

★★★

Obiettivo d'Investimento Dichiarato

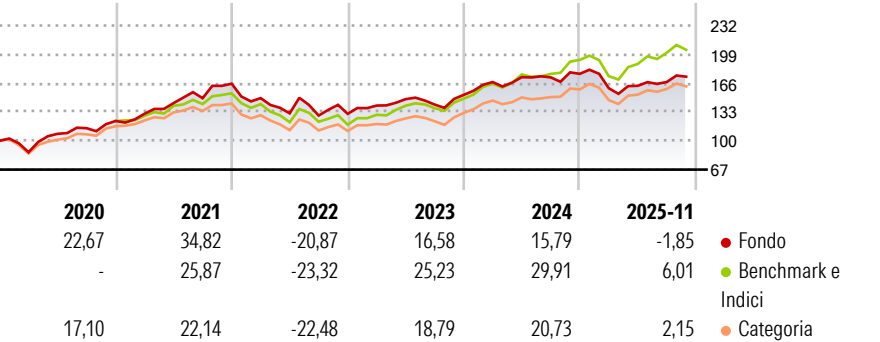
Il comparto investe principalmente in un portafoglio diversificato composto da azioni e/o titoli trasferibili emessi da società che si adeguano ad una politica di sviluppo sostenibile e che si dimostrano in grado di conciliare il rispetto per l'ambiente e i principi sociali (ad esempio le questioni dei diritti umani, delle discriminazioni, del lavoro minorile) con buone performance finanziarie. Sulla base del principio del "Bestin Class" saranno scelte le compagnie che dimostreranno di soddisfare maggiormente questi criteri.

Misure di Rischio

3Y Alpha	-7,09	3Y Sharpe Ratio	0,38
3Y Beta	0,90	3Y Std Dev	12,62
3Y R-Squared	90,23	3Y Risk	Med
3Y Info Ratio	-2,24	5Y Risk	Med
3Y Tracking Error	4,35	10Y Risk	Med

Basati su Morningstar Global Growth Target Market Exposure NR USD (dove applicabile)

Rendimenti



Rend. Cumulati %


	Fondo	Bmk	Cat
3-Mesi	1,67	1,33	1,54
6-Mesi	4,55	8,45	5,30
1-Anno	-6,05	1,92	-1,81
3-Anni Ann.ti	7,20	17,17	11,05
5-Anni Ann.ti	7,48	10,88	6,80
10-Anni Ann.ti	9,58	11,82	8,89

Rendimenti aggiornati al 12/12/2025

Rendimenti Trimestrali %

	Q1	Q2	Q3	Q4
2025	-9,32	1,73	2,67	-
2024	9,63	3,35	-0,15	2,36
2023	7,24	5,24	-4,23	7,85
2022	-9,98	-11,72	-1,94	1,55
2021	6,80	9,29	3,88	11,19

Portafoglio 30/09/2025



Style Box Azionaria

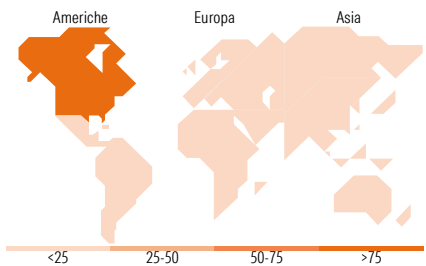


Mkt Cap %

	Fondo
Giant	55,44
Large	34,38
Medium	9,14
Small	1,04
Micro	0,00

Capitalizzazione media di mercato

	Fondo
Ave Mkt Cap EUR	325.493,64



Titoli principali

Nome	Settore	%
Microsoft Corp	Software	7,91
Apple Inc	Software	6,44
NVIDIA Corp	Software	5,39
Amazon.com Inc	E-commerce	5,07
Broadcom Inc	Software	4,10
Alphabet Inc Class A	Software	3,78
S&P Global Inc	Software	2,77
Eli Lilly and Co	Farmaceutici	2,52
Thermo Fisher Scientific Inc	Farmaceutici	2,35
Visa Inc Class A	Software	2,32
% Primi 10 Titoli sul Patrimonio		42,67
Numero Complessivo di Titoli Azionari		47
Numero Complessivo di Titoli Obbligazionari		0

Distribuzione Settoriale %

	Fondo
Ciclico	32,48
Materie Prime	3,45
Beni di Consumo Ciclici	13,03
Finanza	16,00
Immobiliare	-
Sensibile	52,43
Telecomunicazioni	7,37
Energia	-
Beni Industriali	11,48
Tecnologia	33,58
Difensivo	15,09
Beni Difensivi	3,06
Salute	10,02
Servizi di Pubblica Utilità	2,01

Ripartizione Geografica %

	Fondo
America	77,12
Stati Uniti	77,12
Canada	0,00
America Latina e Centrale	0,00
Europa	17,44
Regno Unito	7,73
Europa Occidentale - Euro	7,40
Europa Occidentale - Non Euro	2,31
Europa dell'Est	0,00
Africa	0,00
Medio Oriente	0,00
Asia	5,44
Giappone	3,61
Australasia	0,00
Asia - Paesi Sviluppati	1,83
Asia - Emergente	0,00

Anagrafica

Società di Gestione	Goldman Sachs Asset Management B.V.	Patrimonio Classe (Mln)	290,33 EUR	Investimento Min. Ingresso	-
Telefono	+31-703781781	Domicilio	LUSSEMBURGO	Investimento Min. Successivo	-
Web	https://am.gs.com/	Valuta del Fondo	EUR	T.E.R.	-
Data di Partenza	07/07/2000	UCITS	Si	Spese correnti	1,80%
Nome del Gestore	-	Inc/Acc	Acc	Commissione di incentivo	0,00%
Data Inizio Gestione	01/07/2024	ISIN	LU0119216553		
NAV (12/12/2025)	EUR 669,16				

Goldman Sachs Global Sustainable Equity - P Cap EUR

Patrimonio Netto (Mln)	1.148,80 EUR
(30/09/2025)	