

# Mediolanum Best Brands Euro Fixed Income S A

## Categoria Morningstar™

Obbligazionari Diversificati Breve T. EUR

## Benchmark Morningstar

Morningstar Eurozone 1-3 Yr Core Bond GR

## Benchmark Dichiarato

Not Benchmarked

## Morningstar Rating™

★★

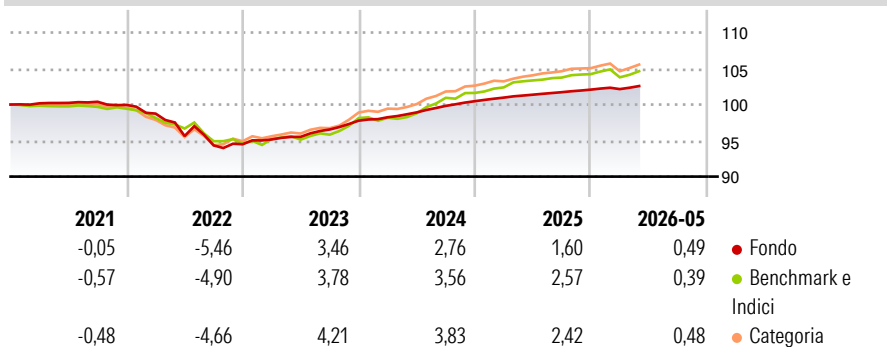
EUR

Usato nel Report

### Obiettivo d'Investimento Dichiarato

L'obiettivo del Comparto consiste nel conseguire un apprezzamento del capitale nel breve-medio periodo limitando, al contempo, le fluttuazioni dell'importo originariamente investito. Il Comparto investe in titoli a reddito fisso emessi in euro, su scala globale che potranno avere un rating pari a investment grade o, se privi di rating, potranno essere di qualità analoga. Il Comparto può ricorrere all'uso di strumenti finanziari derivati il cui rendimento è legato a quello di uno o più titoli o classi di attività sottostanti. L'Investment Manager ha la flessibilità di modificare in qualsiasi momento l'allocazione delle attività del Comparto e ha la facoltà di selezionare in modo discrezionale gli investimenti all'interno di ciascuna classe..

### Rendimenti



### Misure di Rischio

3Y Alpha	-0,53	3Y Sharpe Ratio	-1,36
3Y Beta	0,22	3Y Std Dev	0,45
3Y R-Squared	72,79	3Y Risk	-Med
3Y Info Ratio	-0,58	5Y Risk	Med
3Y Tracking Error	1,11	10Y Risk	-Med

Basati su Morningstar Eurozone 1-3 Yr Core Bond GR EUR (dove applicabile)

### Rend. Cumulati %

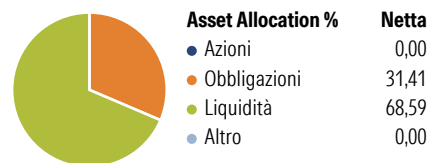
	Fondo	Bmk	Cat
3-Mesi	0,55	1,19	1,17
6-Mesi	0,63	0,70	0,83
1-Anno	1,31	1,45	1,77
3-Anni Ann.ti	2,46	3,25	3,55
5-Anni Ann.ti	0,49	1,02	1,30
10-Anni Ann.ti	0,29	0,52	0,67

Rendimenti aggiornati al 25/06/2026

### Rendimenti

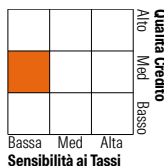
	Q1	Q2	Q3	Q4
2026	0,08	-	-	-
2025	0,50	0,40	0,34	0,35
2024	0,49	0,69	0,92	0,65
2023	0,70	0,38	1,07	1,27
2022	-1,21	-3,15	-1,36	0,17

### Portafoglio 31/12/2025



### Fixed Income Style

#### Box™



### Fondo

0,37

### Credit Quality %

Fond	Credit Quality %	Fond	
o	o	o	
AAA	1,00	BBB	43,00
AA	51,00	BB	0,00
A	5,00	B	0,00
		Below B	0,00
		Not Rated	0,00

### Titoli principali

Nome	Settore	%
Italy (Republic Of)	—	11,78
Italy (Republic Of)	—	8,67
France (Republic Of)	—	8,30
France (Republic Of)	—	7,79
France (Republic Of)	—	7,77
Italy (Republic Of)	—	6,45
Italy (Republic Of)	—	5,25
Italy (Republic Of)	—	5,14
France (Republic Of)	—	4,62
France (Republic Of)	—	4,36
% Primi 10 Titoli sul Patrimonio		70,13
Numero Complessivo di Titoli Azionari		0
Numero Complessivo di Titoli Obbligazionari		25

### Fixed Income Sector Weightings %

	Fondo
🏛️ Governativo	77,96
🏢 Societario	0,00
🏠 Cartolarizzazioni	0,00
🏘️ Enti Locali	0,00
🏦 Liquidità ed equivalenti	22,04
📄 Derivati	0,00

### Coupon Range %

	Fondo
0 coupon	45,42
Da 0 a 4 cedole	54,58
Da 4 a 6 cedole	0,00
Da 6 a 8 cedole	0,00
Da 8 a 10 cedole	0,00
Da 10 a 12 cedole	0,00
Oltre 12 cedole	0,00

### Scadenze %

	Fondo
da 1 a 3	46,25
da 3 a 5	0,00
da 5 a 7	0,00
da 7 a 10	0,00
da 10 a 15	0,00
da 15 a 20	0,00
da 20 a 30	0,00
oltre 30	0,00

### Anagrafica

Società di Gestione	Mediolanum International Funds Limited	Patrimonio Classe (Mln)	63,54 EUR	Investimento Min. Ingresso	-
Telefono	+353 1 2310800	Domicilio	IRLANDA	Investimento Min. Successivo	-
Web	www.mediolanuminternati.onalfunds.it/	Valuta del Fondo	EUR	T.E.R.	0,61%
Data di Partenza	01/10/2001	UCITS	Si	Spese correnti	0,72%
Nome del Gestore	-	Inc/Acc	Acc	Commissione di incentivo	5,00%
Data Inizio Gestione	23/01/2020	ISIN	IE0030618114		
NAV (25/06/2026)	EUR 11,90				

See disclosures for more details

© 2026 Morningstar Italia. Tutti i diritti sono riservati. Le informazioni qui contenute: (1) sono proprietà di Morningstar, (2) non possono essere copiate, (3) non costituiscono consiglio di investimento; (4) sono fornite con scopi informativi; (5) sono ritenute attendibili da Morningstar che, pertanto, ne garantisce il maggior grado di accuratezza e completezza possibile, fatto salvo il caso in cui queste Le siano state fornite in modo errato e/o non completo dalle relative società prodotte; (6) sono estratte dai dati del fondo disponibili e riferiti a date temporali diverse. Morningstar non è responsabile per qualunque danno o perdita derivante da qualunque uso delle informazioni e chi visiona tali informazioni sarà responsabile dell'uso che andrà a farne. Non vi è naturalmente garanzia alcuna che i risultati del passato trovino un riscontro nel futuro.

# Mediolanum Best Brands Euro Fixed Income S A

Patrimonio Netto (Mln) 1.936,58 EUR

(31/12/2025)