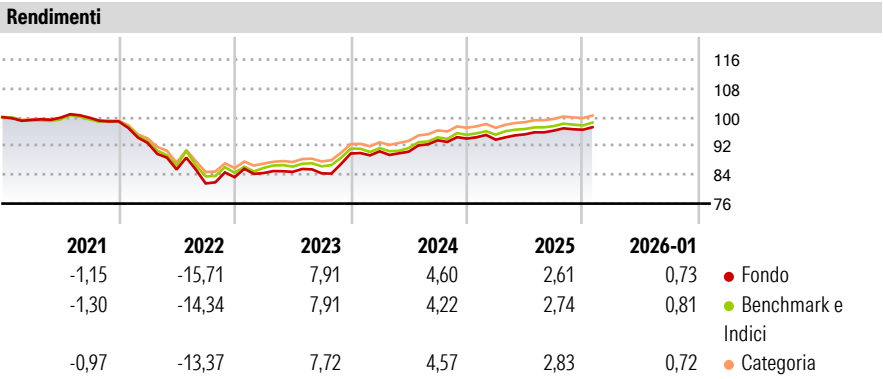


Vontobel Fund - Euro Corporate Bond B EUR Cap

Categoria Morningstar™	Benchmark Morningstar	Benchmark Dichiarato	Morningstar Rating™
Obbligazionari Corporate EUR	Morningstar Eurozone Corporate Bond GR EUR Usato nel Report	ICE BofA A-BBB EUR Corp TR USD	★★★

Obiettivo d'Investimento Dichiarato

Questo comparto mira ad ottenere il miglior rendimento in EUR. Il patrimonio del comparto viene investito, nel rispetto del principio della diversificazione del rischio, per almeno il 90% in varie obbligazioni e analoghi titoli di credito a tasso di interesse fisso o variabile, espressi in EUR, incluso obbligazioni convertibili e certificati d'opzione, emessi da vari emittenti pubblici e privati, nei quali è tuttavia consentito l'investimento di una percentuale non superiore al 25% del patrimonio del comparto. La parte preponderante del patrimonio netto viene investita in obbligazioni con rating medio. E' possibile l'investimento in obbligazioni di qualità inferiore, con un rating di almeno BBB- (rating di Moody's o equiparabile a...



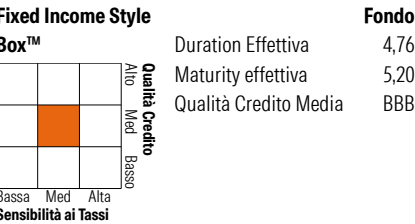

Misure di Rischio			
3Y Alpha	-0,30	3Y Sharpe Ratio	0,37
3Y Beta	1,06	3Y Std Dev	3,66
3Y R-Squared	92,36	3Y Risk	Alto
3Y Info Ratio	-0,22	5Y Risk	+Med
3Y Tracking Error	1,02	10Y Risk	Alto

Basati su Morningstar Eurozone Corporate Bond GR EUR (dove applicabile)

Rend. Cumulati %	Fondo	Bmk	Cat	Rendimenti	Q1	Q2	Q3	Q4
3-Mesi	0,85	0,82	0,77	Trimestrali %				
6-Mesi	1,63	1,56	1,51	2026	-	-	-	-
1-Anno	2,97	3,18	3,03	2025	-0,32	1,58	1,09	0,25
3-Anni Ann.ti	4,34	4,58	4,66	2024	0,68	-0,11	3,47	0,52
5-Anni Ann.ti	-0,54	-0,25	0,11	2023	1,39	0,39	-0,50	6,54
10-Anni Ann.ti	1,41	1,14	1,44	2022	-6,08	-7,94	-4,52	2,11

Rendimenti aggiornati al 11/02/2026

Portafoglio 31/01/2026



Credit Quality %	Fond	Credit Quality %	Fond
AAA	0,34	BBB	57,46
AA	1,41	BB	9,13
A	31,66	B	0,00
		Below B	0,00
		Not Rated	0,00

Titoli principali		
Nome	Settore	%
Vontobel Global High Yld Bd...	—	1,73
Vontobel Credit Opps E USD Cap	—	1,22
Euro Bund Future Mar 26	—	1,13
Heathrow Funding Ltd. 1.5%	—	0,74
National Bank of Greece SA...	—	0,67
Lloyds Banking Group PLC 4.75%	—	0,65
Heathrow Funding Ltd. 1.875%	—	0,64
ING Groep N.V. 3.875%	—	0,63
Unibail-Rodamco-Westfield SE...	—	0,61
UniCredit S.p.A. 4.6%	—	0,60
% Primi 10 Titoli sul Patrimonio		8,62
Numero Complessivo di Titoli Azionari		0
Numero Complessivo di Titoli Obbligazionari		358

Fixed Income Sector Weightings %		Fondo
Governativo		2,42
Societario		94,17
Cartolarizzazioni		2,14
Enti Locali		0,00
Liquidità ed equivalenti		1,16
Derivati		0,12
Coupon Range %		Fondo
0 coupon		0,07
Da 0 a 4 cedole		49,33
Da 4 a 6 cedole		38,86
Da 6 a 8 cedole		10,50
Da 8 a 10 cedole		1,06
Da 10 a 12 cedole		0,09
Oltre 12 cedole		0,08

Scadenze %	Fondo
da 1 a 3	14,95
da 3 a 5	22,80
da 5 a 7	20,85
da 7 a 10	19,19
da 10 a 15	7,97
da 15 a 20	2,71
da 20 a 30	7,57
oltre 30	1,00

Anagrafica

Società di Gestione	Vontobel Asset Management S.A.	Patrimonio Classe (Mln)	426,82 EUR	Investimento Min. Ingresso	-
Telefono	-	(10/02/2026)		Investimento Min. Successivo	-
Web	www.vontobel.com	Domicilio	LUSSEMBURGO	T.E.R.	1,35%
Data di Partenza	27/09/2002	Valuta del Fondo	EUR	Spese correnti	1,34%
Nome del Gestore	Mondher Bettaieb	UCITS	Si	Commissione di incentivo	-
Data Inizio Gestione	14/06/2010	Inc/Acc	Acc		
NAV (11/02/2026)	EUR 185,54	ISIN	LU0153585723		
Patrimonio Netto (Mln)	1.672,53 EUR				

(31/01/2026)