

DWS Invest European Equity High Conviction NC

Categoria Morningstar™

Azionari Europa Large Cap Blend

Benchmark Morningstar

Morningstar Developed Europe Target
Market Exposure NR EUR
Usato nel Report

Benchmark Dichiarato

MSCI Europe NR EUR

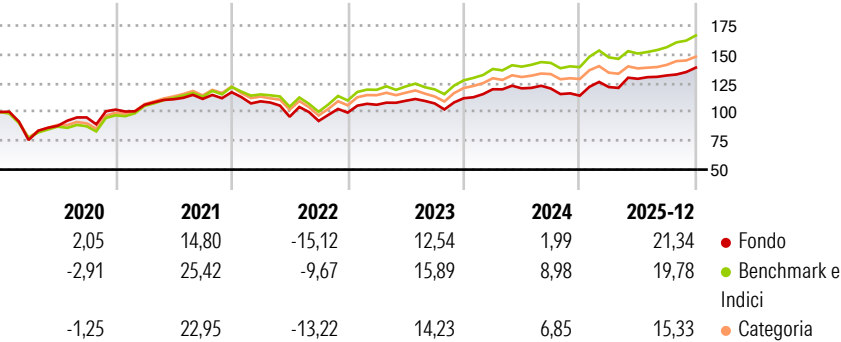
Morningstar Rating™

★★

Obiettivo d'Investimento Dichiarato

Obiettivo della politica d'investimento è il conseguimento di un incremento di valore duraturo rispetto al benchmark (MSCI Europe). Per raggiungere questo obiettivo, almeno il 75% del patrimonio complessivo del fondo verrà investito in azioni di emittenti con sede in uno Stato membro dell'Unione europea, in Norvegia e/o in Islanda.

Rendimenti



Misure di Rischio

3Y Alpha	-2,52	3Y Sharpe Ratio	0,87
3Y Beta	0,98	3Y Std Dev	9,84
3Y R-Squared	88,66	3Y Risk	Med
3Y Info Ratio	-0,94	5Y Risk	Med
3Y Tracking Error	3,33	10Y Risk	+Med

Basati su Morningstar Developed Europe Target Market Exposure NR EUR (dove applicabile)

Rend. Cumulati %


	Fondo	Bmk	Cat
3-Mesi	5,76	5,59	4,69
6-Mesi	8,72	11,33	8,78
1-Anno	18,64	18,11	14,36
3-Anni Ann.ti	10,21	13,12	11,15
5-Anni Ann.ti	6,21	11,11	9,10
10-Anni Ann.ti	6,36	9,40	7,89

Rendimenti aggiornati al 20/01/2026

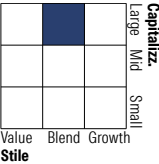
Rendimenti

	Q1	Q2	Q3	Q4
Trimestrali %				
2026	-	-	-	-
2025	6,55	5,89	2,26	5,17
2024	6,98	0,64	-0,10	-5,18
2023	6,86	3,24	-2,13	4,23
2022	-6,76	-12,25	-3,83	7,89

Portafoglio 30/11/2025



Style Box Azionaria

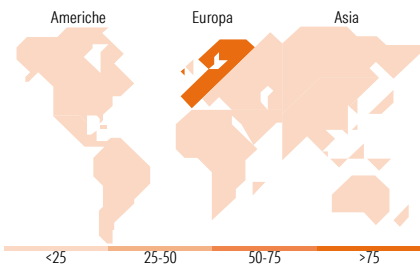


Mkt Cap %

	Fondo
Giant	40,77
Large	39,56
Medium	16,52
Small	3,15
Micro	0,00

Capitalizzazione media di mercato

	Fondo
Ave Mkt Cap EUR	42.377,69



Titoli principali

Nome	Settore	%
Deutsche Managed Euro Z EUR...	—	4,76
Iberdrola SA	⚡	4,03
Banco Santander SA	🏦	3,47
AstraZeneca PLC	🏥	3,24
Intesa Sanpaolo	🏦	3,12
SSE PLC	⚡	3,04
Hochtief AG	🏗️	2,96
Compagnie Financiere...	🏦	2,64
Fresenius SE & Co KGaA	🏥	2,53
ABB Ltd	⚡	2,52
% Primi 10 Titoli sul Patrimonio		32,30
Numero Complessivo di Titoli Azionari		47
Numero Complessivo di Titoli Obbligazionari		0

Distribuzione Settoriale %

	Fondo
Ciclico	34,72
Materie Prime	9,55
Beni di Consumo Ciclici	2,76
Finanza	22,41
Immobiliare	-
Sensibile	38,04
Telecomunicazioni	3,85
Energia	-
Beni Industriali	32,26
Tecnologia	1,93
Difensivo	27,24
Beni Difensivi	3,73
Salute	9,40
Servizi di Pubblica Utilità	14,11

Ripartizione Geografica %

	Fondo
America	3,75
Stati Uniti	3,75
Canada	0,00
America Latina e Centrale	0,00
Europa	96,25
Regno Unito	6,57
Europa Occidentale - Euro	69,70
Europa Occidentale - Non Euro	19,99
Europa dell'Est	0,00
Africa	0,00
Medio Oriente	0,00
Asia	0,00
Giappone	0,00
Australasia	0,00
Asia - Paesi Sviluppati	0,00
Asia - Emergente	0,00

Anagrafica

Società di Gestione	DWS Investment S.A.	Patrimonio Classe (Mln)	16,00 EUR	Investimento Min. Ingresso	-
Telefono	+352 42101-1	(20/01/2026)		Investimento Min. Successivo	-
Web	www.dws.lu	Domicilio	LUSSEMBURGO	T.E.R.	-
Data di Partenza	03/06/2002	Valuta del Fondo	EUR	Spese correnti	2,39%
Nome del Gestore	Juan Barriobero	UCITS	Si	Commissione di incentivo	-
Data Inizio Gestione	01/07/2013	Inc/Acc	Acc		
NAV (20/01/2026)	EUR 251,44	ISIN	LU0145635123		
Patrimonio Netto (Mln)	72,57 EUR				

(30/11/2025)