

AB SICAV I - International Health Care Portfolio C Acc

Categoria Morningstar™

Azionari Settore Salute

Benchmark Morningstar

Morningstar Global Healthcare NR USD
Usato nel Report

Benchmark Dichiarato

MSCI World/Health Care NR USD

Morningstar Rating™

★★★★

Obiettivo d'Investimento Dichiarato

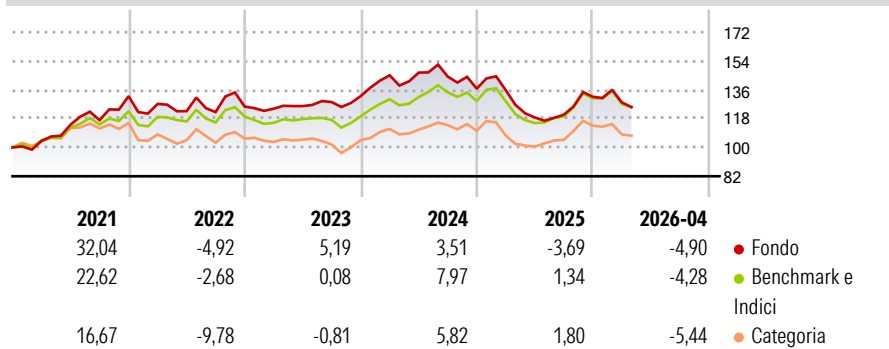
L'obiettivo del fondo è la rivalutazione del capitale tramite investimenti globali in titoli azionari di società operanti nel settore sanitario e scientifico. Una parte rilevante del fondo sarà in genere investita in società statunitensi. Applicando un processo di selezione bottom-up, il team mira a individuare società leader di mercato che dispongano di attività di ricerca, gestione finanziaria e capacità di marketing di livellosuperiore.

Misure di Rischio

3Y Alpha	-2,22	3Y Sharpe Ratio	-0,20
3Y Beta	1,00	3Y Std Dev	12,19
3Y R-Squared	94,12	3Y Risk	-Med
3Y Info Ratio	-0,73	5Y Risk	Med
3Y Tracking Error	3,20	10Y Risk	-Med

Basati su Morningstar Global Healthcare NR USD (dove applicabile)

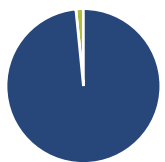
Rendimenti



Rend. Cumulati %	Fondo	Bmk	Cat	Rendimenti Trimestrali %	Q1	Q2	Q3	Q4
3-Mesi	-5,23	-5,61	-4,35	2026	-2,64	-	-	-
6-Mesi	-5,43	-4,44	-3,75	2025	-0,68	-12,56	1,45	9,31
1-Anno	0,48	4,28	12,00	2024	9,85	1,15	-1,68	-5,25
3-Anni Ann.ti	-0,66	1,57	-0,40	2023	-1,06	1,30	2,01	2,88
5-Anni Ann.ti	3,49	3,64	1,50	2022	-3,68	-3,55	-0,48	2,84
10-Anni Ann.ti	7,71	7,16	6,16					

Rendimenti aggiornati al 12/05/2026

Portafoglio 31/03/2026



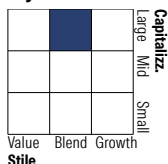
Asset Allocation %

Azioni	98,42
Obbligazioni	0,00
Liquidità	1,57
Altro	0,00

Netta

Azioni	98,42
Obbligazioni	0,00
Liquidità	1,57
Altro	0,00

Style Box Azionaria

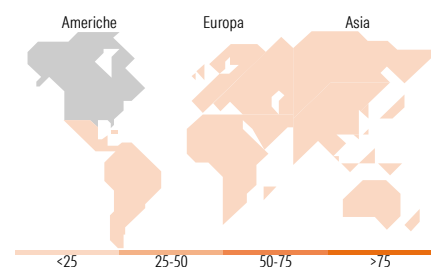


Mkt Cap %

Fondo	39,48
Giant	33,77
Large	23,52
Medium	3,23
Small	0,00
Micro	0,00

Capitalizzazione media di mercato

Fondo	137.432,50
Ave Mkt Cap USD	50



Titoli principali

Nome	Settore	%
Johnson & Johnson	+	9,86
Eli Lilly and Co	+	9,09
Novartis AG Registered Shares	+	6,04
AstraZeneca PLC	+	6,01
Roche Holding AG Ordinary...	+	5,35
Gilead Sciences Inc	+	4,49
AbbVie Inc	+	4,26
UnitedHealth Group Inc	+	3,94
Intuitive Surgical Inc	+	3,57
Stryker Corp	+	3,57
% Primi 10 Titoli sul Patrimonio		56,18
Numero Complessivo di Titoli Azionari		45
Numero Complessivo di Titoli Obbligazionari		0

Distribuzione Settoriale %

	Fondo
Ciclico	0,00
Materie Prime	-
Beni di Consumo Ciclici	-
Finanza	-
Immobiliare	-
Sensibile	0,00
Telecomunicazioni	-
Energia	-
Beni Industriali	-
Tecnologia	-
Difensivo	100,00
Beni Difensivi	-
Salute	100,00
Servizi di Pubblica Utilità	-

Ripartizione Geografica %

	Fondo
America	74,46
Stati Uniti	74,46
Canada	0,00
America Latina e Centrale	0,00
Europa	22,54
Regno Unito	6,38
Europa Occidentale - Euro	1,04
Europa Occidentale - Non Euro	15,13
Europa dell'Est	0,00
Africa	0,00
Medio Oriente	0,00
Asia	3,00
Giappone	2,46
Australasia	0,00
Asia - Paesi Sviluppati	0,00
Asia - Emergente	0,54

Anagrafica

Società di Gestione	AllianceBernstein (Luxembourg) S.à r.l.	Patrimonio Classe (Mln)	29,72 USD	Investimento Min. Ingresso	2.000 EUR
Telefono	+352 46 39 36 151	(12/05/2026)		Investimento Min. Successivo	750 EUR
Web	www.abglobal.com	Domicilio	LUSSEMBURGO	T.E.R.	2,39%
Data di Partenza	11/07/2000	Valuta del Fondo	USD	Spese correnti	2,41%
Nome del Gestore	Vinay Thapar	UCITS	Si	Commissione di incentivo	-
	Jane Bleeg	Inc/Acc	Acc		
Data Inizio Gestione	01/04/2013	ISIN	LU0100122521		
NAV (12/05/2026)	USD 502,09				

AB SICAV I - International Health Care Portfolio C Acc

Patrimonio Netto (Mln) 4.082,45 USD

(31/03/2026)