

DPAM B - Equities Europe Dividend B EUR Cap

Categoria Morningstar™

Azionari Europa - Reddito

Benchmark Morningstar

Morningstar Developed Europe Dividend

Yield >2.5% NR EUR

Usato nel Report

Benchmark Dichiarato

MSCI Europe NR EUR

Morningstar Rating™

★★

Obiettivo d'Investimento Dichiarato

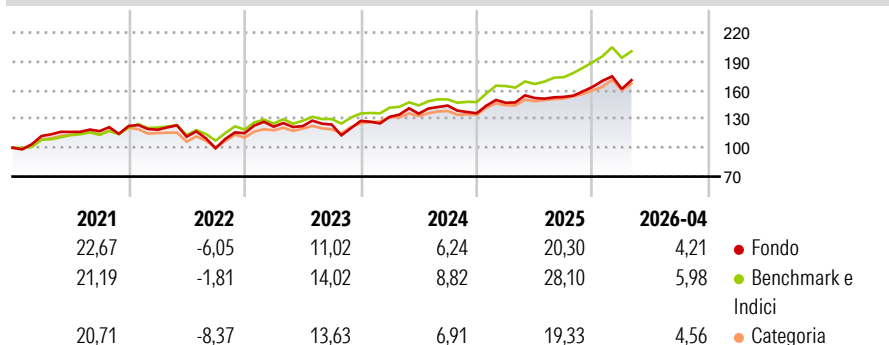
Obiettivo del fondo è offrire, tramite una gestione attiva del portafoglio, un'esposizione ai titoli di capitale di imprese europee che offrono un rendimento più elevato rispetto alla media del mercato. Il fondo investe il 50% minimo del suo patrimonio netto (senza alcuna limitazione settoriale di qualsivoglia natura) in azioni e/o altri titoli che danno accesso al capitale di imprese la cui sede legale e/o una parte significativa dei loro attivi, attività, centri di profitto o centri decisionali si trova in un paese europeo, e che generano un rendimento in termini di dividendo, o un rendimento previsto in termini di dividendo, più elevato rispetto alla media del mercato (rappresentata dall'indice MSCI Europe (indice ponderato in funzione...

Misure di Rischio

3Y Alpha	-7,05	3Y Sharpe Ratio	0,62
3Y Beta	1,25	3Y Std Dev	13,01
3Y R-Squared	85,05	3Y Risk	Alto
3Y Info Ratio	-0,88	5Y Risk	Alto
3Y Tracking Error	5,58	10Y Risk	Alto

Basati su Morningstar Developed Europe Dividend Yield >2.5% NR EUR (dove applicabile)

Rendimenti



Rend. Cumulati %

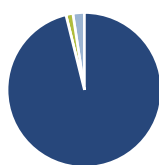
	Fondo	Bmk	Cat
3-Mesi	0,42	0,80	0,98
6-Mesi	14,81	13,65	12,80
1-Anno	13,11	20,54	13,93
3-Anni Ann.ti	12,02	16,31	13,03
5-Anni Ann.ti	8,54	12,79	9,62
10-Anni Ann.ti	5,98	9,12	7,61

Rendimenti aggiornati al 21/05/2026

Rendimenti

	Q1	Q2	Q3	Q4
2026	-1,38	-	-	-
2025	8,03	3,39	0,77	6,89
2024	3,37	2,48	6,18	-5,54
2023	5,83	0,46	1,37	3,02
2022	-3,16	-6,10	-10,78	15,80

Portafoglio 30/04/2026



Asset Allocation %

- Azioni
- Obbligazioni
- Liquidità
- Altro

Netta

Azioni	96,14
Obbligazioni	0,00
Liquidità	1,46
Altro	2,40

Style Box Azionaria

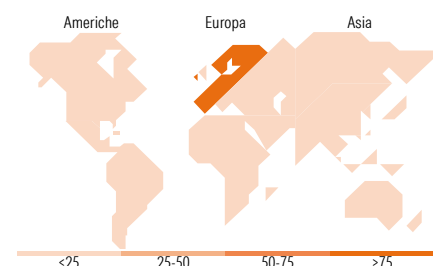


Mkt Cap %

Fondo	Value	Blend	Growth
Giant	25,00		
Large	29,47		
Medium	40,65		
Small	4,89		
Micro	0,00		

Capitalizzazione media di mercato

Fondo	Ave Mkt Cap EUR
	22.389,08



Titoli principali

Nome	Settore	%
Sanofi SA	+	5,86
Merck KGaA	+	4,69
Carrefour	+	4,30
CVC Capital Partners PLC	+	3,44
Eiffage SA Bearer and / or...	+	3,12
ABN AMRO Bank NV	+	3,11
Novo Nordisk AS Class B	+	2,82
Deutsche Telekom AG	+	2,80
Veolia Environnement SA	+	2,76
Ayvens SA	+	2,76
% Primi 10 Titoli sul Patrimonio		35,65
Numero Complessivo di Titoli Azionari		56
Numero Complessivo di Titoli Obbligazionari		0

Distribuzione Settoriale %

Fondo	%
Ciclico	40,05
Materie Prime	4,51
Beni di Consumo Ciclici	6,35
Finanza	24,95
Immobiliare	4,23
Sensibile	26,71
Telecomunicazioni	5,15
Energia	4,28
Beni Industriali	14,45
Tecnologia	2,82
Difensivo	33,25
Beni Difensivi	14,26
Salute	18,08
Servizi di Pubblica Utilità	0,91

Ripartizione Geografica %

Fondo	%
America	0,00
Stati Uniti	0,00
Canada	0,00
America Latina e Centrale	0,00
Europa	100,00
Regno Unito	18,63
Europa Occidentale - Euro	70,64
Europa Occidentale - Non Euro	10,73
Europa dell'Est	0,00
Africa	0,00
Medio Oriente	0,00
Asia	0,00
Giappone	0,00
Australasia	0,00
Asia - Paesi Sviluppati	0,00
Asia - Emergente	0,00

Anagrafica

Società di Gestione	Degroof Petercam Asset Management SA	Patrimonio Classe (Mln)	25,72 EUR	Investimento Min. Ingresso	1 Quota
Telefono	+32 2 287 99 01	Domicilio	BELGIO	Investimento Min. Successivo	1 Quota
Web	https://funds.degroopfetercam.com/	Valuta del Fondo	EUR	T.E.R.	-
		UCITS	Si	Spese correnti	1,81%
		Inc/Acc	Acc	Commissione di incentivo	-

See disclosures for more details

© 2026 Morningstar Italia. Tutti i diritti sono riservati. Le informazioni qui contenute: (1) sono proprietà di Morningstar, (2) non possono essere copiate, (3) non costituiscono consiglio di investimento; (4) sono fornite con scopi informativi; (5) sono ritenute attendibili da Morningstar che, pertanto, ne garantisce il maggior grado di accuratezza e completezza possibile, fatto salvo il caso in cui queste Le siano state fornite in modo errato e/o non completo dalle relative società prodotte; (6) sono estratte dai dati del fondo disponibili e riferiti a date temporali diverse. Morningstar non è responsabile per qualunque danno o perdita derivante da qualunque uso delle informazioni e chi visiona tali informazioni sarà responsabile dell'uso che andrà a farne. Non vi è naturalmente garanzia alcuna che i risultati del passato trovino un riscontro nel futuro.

DPAM B - Equities Europe Dividend B EUR Cap

Data di Partenza	16/09/2002	ISIN	BE0057451271
Nome del Gestore	Laurent van Tuyckom		
Data Inizio Gestione	04/04/2014		
NAV ^(21/05/2026)	EUR 401,01		
Patrimonio Netto (Mln)	90,72 EUR		
<small>(30/04/2026)</small>			