

DWS Invest ESG Top Euroland LC

Categoria Morningstar™

Azionari Area Euro Large Cap

Benchmark Morningstar

Morningstar Developed Eurozone Target

Market Exposure NR EUR

Usato nel Report

Benchmark Dichiarato

EURO STOXX 50 NR EUR

Morningstar Rating™

★★

Obiettivo d'Investimento Dichiarato

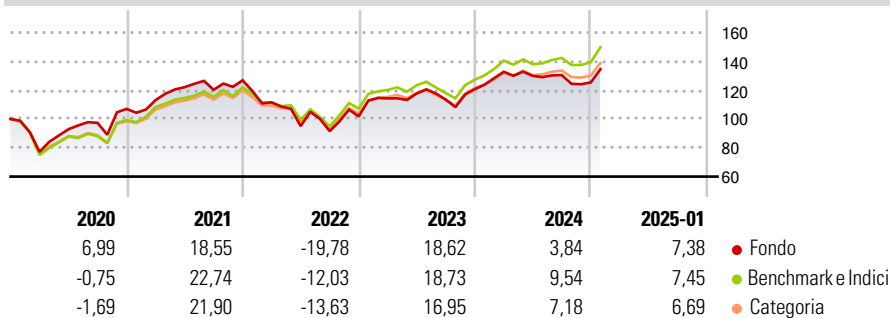
Obiettivo della politica di investimento del comparto è conseguire un rendimento superiore alla media. Almeno il 75% del patrimonio complessivo del comparto verrà investito in azioni di emittenti con sede in uno Stato membro dell'Unione Monetaria ed Economica europea (EMU). Il comparto rivolge un'attenzione particolare alle società con più elevata capitalizzazione di mercato. Infine, il gestore del fondo intende disporre di un portafoglio concentrato, composto ad esempio di 40-60 diversi titoli azionari. A seconda della situazione del mercato è possibile allontanarsi dall'obiettivo di diversificazione di cui sopra.

Misure di Rischio

3Y Alpha	-4,58	3Y Sharpe Ratio	0,18
3Y Beta	1,11	3Y Std Dev	17,64
3Y R-Squared	96,32	3Y Risk	Alto
3Y Info Ratio	-1,15	5Y Risk	+Med
3Y Tracking Error	3,80	10Y Risk	+Med

Basati su Morningstar Developed Eurozone Target Market Exposure NR EUR (dove applicabile)

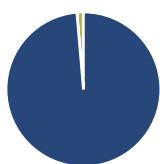
Rendimenti



Rend. Cumulati %	Fondo	Bmk	Cat	Rendimenti Trimestrali %	Q1	Q2	Q3	Q4
3-Mesi	7,77	8,92	8,00	2025	-	-	-	-
6-Mesi	10,61	13,28	12,08	2025	-	-	-	-
1-Anno	10,15	15,59	13,41	2025	9,98	-2,12	0,43	-3,95
3-Anni Ann.ti	4,72	8,88	6,76	2024	12,29	3,00	-3,55	6,33
5-Anni Ann.ti	5,78	8,07	6,39	2023	-12,07	-14,78	-3,64	11,09
10-Anni Ann.ti	5,48	6,81	5,85	2022	5,69	7,95	-1,49	5,48
				2021				

Rendimenti aggiornati al 07/02/2025

Portafoglio 31/12/2024



Asset Allocation %	Netta
● Azioni	98,64
● Obbligazioni	0,00
● Liquidità	1,36
● Altro	0,00

Style Box

Azionaria

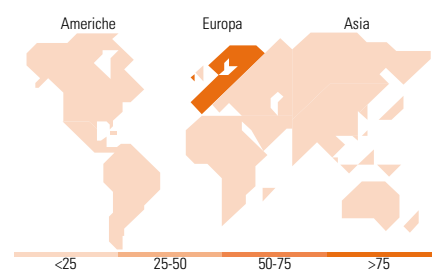
Value Blend Growth
Stile

Mkt Cap %

Fondo	
Giant	55,11
Large	29,09
Medium	14,05
Small	1,75
Micro	0,00

Capitalizzazione media di mercato

Fondo	
Ave Mkt Cap EUR	62.122,2
	3



Titoli principali

Nome	Settore	%
ASML Holding NV	📄	8,94
SAP SE	📄	7,88
Deutsche Telekom AG	📄	5,94
Allianz SE	🏠	4,93
Intesa Sanpaolo	🏠	3,97
AXA SA	🏠	3,88
L'Oreal SA	🏠	3,57
Lvmh Moet Hennessy Louis...	🏠	3,50
Fresenius SE & Co KGaA	🏠	3,26
Banco Santander SA	🏠	3,17
% Primi 10 Titoli sul Patrimonio		49,05
Numero Complessivo di Titoli Azionari		44
Numero Complessivo di Titoli Obbligazionari		0

Distribuzione Settoriale %

Fondo	
Ciclico	42,76
🏠 Materie Prime	4,61
🏠 Beni di Consumo Ciclici	16,86
🏠 Finanza	21,29
🏠 Immobiliare	-
Sensibile	43,55
📄 Telecomunicazioni	9,59
⚡ Energia	1,15
⚙️ Beni Industriali	10,90
📄 Tecnologia	21,90
Difensivo	13,70
🏠 Beni Difensivi	5,11
🏠 Salute	6,79
💡 Servizi di Pubblica Utilità	1,81

Ripartizione Geografica %

Fondo	
America	2,27
Stati Uniti	2,27
Canada	0,00
America Latina e Centrale	0,00
Europa	97,73
Regno Unito	0,00
Europa Occidentale - Euro	96,37
Europa Occidentale - Non Euro	1,36
Europa dell'Est	0,00
Africa	0,00
Medio Oriente	0,00
Asia	0,00
Giappone	0,00
Australasia	0,00
Asia - Paesi Sviluppatti	0,00
Asia - Emergente	0,00

Anagrafica

Società di Gestione	DWS Investment S.A.	Patrimonio Classe (Mln)	101,70 EUR	Investimento Min. Ingresso	-
Telefono	+352 42101-1	(07/02/2025)		Investimento Min. Successivo	-
Web	www.dws.lu	Domicilio	LUSSEMBURGO	T.E.R.	-
Data di Partenza	03/06/2002	Valuta del Fondo	EUR	Spese correnti	1,59%
Nome del Gestore	Frank Kuemmet	UCITS	Si	Commissione di incentivo	-
Data Inizio Gestione	01/09/2006	Inc/Acc	Acc		
NAV (07/02/2025)	EUR 299,55	ISIN	LU0145644893		

DWS Invest ESG Top Euroland LC

Patrimonio Netto (Mln) 359,85 EUR

(31/12/2024)