

DWS Invest European Equity High Conviction LC

Categoria Morningstar™

Azionari Europa Large Cap Blend

Benchmark Morningstar

Morningstar Developed Europe Target
Market Exposure NR EUR
Usato nel Report

Benchmark Dichiarato

MSCI Europe NR EUR

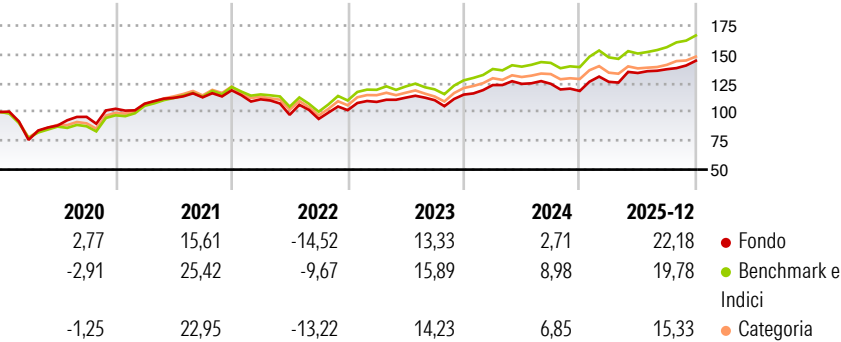
Morningstar Rating™

★★

Obiettivo d'Investimento Dichiarato

Obiettivo della politica d'investimento è il conseguimento di un incremento di valore duraturo rispetto al benchmark (MSCI Europe). Per raggiungere questo obiettivo, almeno il 75% del patrimonio complessivo del fondo verrà investito in azioni di emittenti con sede in uno Stato membro dell'Unione europea, in Norvegia e/o in Islanda.

Rendimenti



Misure di Rischio


3Y Alpha	-1,83	3Y Sharpe Ratio	0,94
3Y Beta	0,98	3Y Std Dev	9,85
3Y R-Squared	88,65	3Y Risk	Med
3Y Info Ratio	-0,70	5Y Risk	Med
3Y Tracking Error	3,34	10Y Risk	+Med

Basati su Morningstar Developed Europe Target Market Exposure NR EUR (dove applicabile)

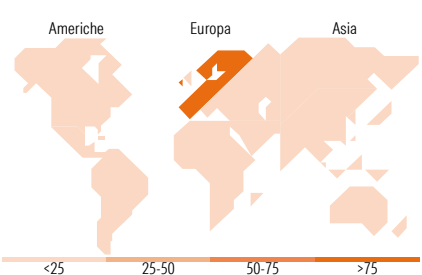
Rend. Cumulati %	Fondo	Bmk	Cat	Rendimenti Trimestrali %	Q1	Q2	Q3	Q4
3-Mesi	5,95	5,59	4,69	2026	-	-	-	-
6-Mesi	9,10	11,33	8,78	2025	6,73	6,08	2,44	5,35
1-Anno	19,46	18,11	14,36	2024	7,19	0,83	0,05	-5,01
3-Anni Ann.ti	10,98	13,12	11,15	2023	7,05	3,42	-1,96	4,41
5-Anni Ann.ti	6,95	11,11	9,10	2022	-6,61	-12,10	-3,66	8,08
10-Anni Ann.ti	7,10	9,40	7,89					

Rendimenti aggiornati al 20/01/2026

Portafoglio 30/11/2025



Style Box Azionaria	Mkt Cap %	Fondo
Giant	40,77	
Large	39,56	
Medium	16,52	
Small	3,15	
Micro	0,00	
Capitalizzazione media di mercato		Fondo
Ave Mkt Cap EUR	42.377,6	9



Titoli principali	Settore	%
Deutsche Managed Euro Z EUR...	—	4,76
Iberdrola SA	🔌	4,03
Banco Santander SA	🏦	3,47
AstraZeneca PLC	🏥	3,24
Intesa Sanpaolo	🏦	3,12
SSE PLC	🔌	3,04
Hochtief AG	🏗️	2,96
Compagnie Financiere...	🏦	2,64
Fresenius SE & Co KGaA	🏥	2,53
ABB Ltd	⚙️	2,52
% Primi 10 Titoli sul Patrimonio		32,30
Numero Complessivo di Titoli Azionari		47
Numero Complessivo di Titoli Obbligazionari		0

Distribuzione Settoriale %	Fondo
🔄 Ciclico	34,72
🏭 Materie Prime	9,55
🛒 Beni di Consumo Ciclici	2,76
🏦 Finanza	22,41
🏠 Immobiliare	-
🌐 Sensibile	38,04
📞 Telecomunicazioni	3,85
🔥 Energia	-
🏭 Beni Industriali	32,26
💻 Tecnologia	1,93
🛡️ Difensivo	27,24
🛒 Beni Difensivi	3,73
🏥 Salute	9,40
💡 Servizi di Pubblica Utilità	14,11

Ripartizione Geografica %	Fondo
America	3,75
Stati Uniti	3,75
Canada	0,00
America Latina e Centrale	0,00
Europa	96,25
Regno Unito	6,57
Europa Occidentale - Euro	69,70
Europa Occidentale - Non Euro	19,99
Europa dell'Est	0,00
Africa	0,00
Medio Oriente	0,00
Asia	0,00
Giappone	0,00
Australasia	0,00
Asia - Paesi Sviluppati	0,00
Asia - Emergente	0,00

Anagrafica

Società di Gestione	DWS Investment S.A.	Patrimonio Classe (Mln)	43,58 EUR	Investimento Min. Ingresso	-
Telefono	+352 42101-1	(20/01/2026)		Investimento Min. Successivo	-
Web	www.dws.lu	Domicilio	LUSSEMBURGO	T.E.R.	-
Data di Partenza	03/06/2002	Valuta del Fondo	EUR	Spese correnti	1,69%
Nome del Gestore	Juan Barriobero	UCITS	Si	Commissione di incentivo	-
Data Inizio Gestione	01/07/2013	Inc/Acc	Acc		
NAV (20/01/2026)	EUR 297,78	ISIN	LU0145634076		
Patrimonio Netto (Mln)	72,57 EUR				

(30/11/2025)