

DWS Invest Top Asia LC

Categoria Morningstar™

Azionari Asia ex Giappone

Benchmark Morningstar

Morningstar Asia ex-Japan Target Market

Exposure NR USD

Usato nel Report

Benchmark Dichiarato

MSCI AC Asia Ex Japan NR EUR

Morningstar Rating™

★★

Obiettivo d'Investimento Dichiarato

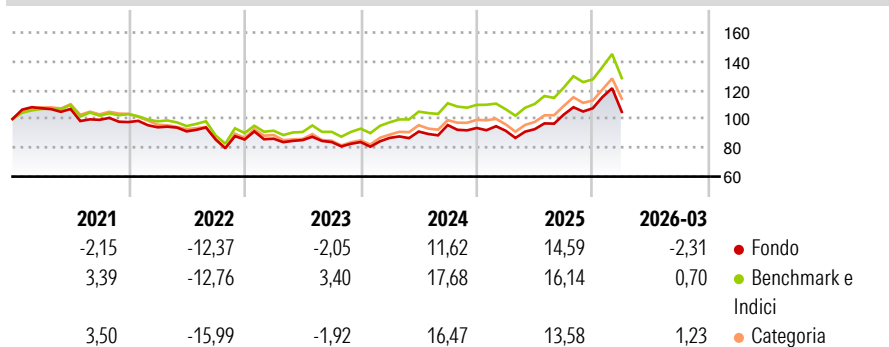
Obiettivo della politica di investimento del comparto è conseguire la massima rivalutazione possibile del capitale investito in euro. Il patrimonio del comparto potrà essere investito in azioni, titoli obbligazionari, obbligazioni convertibili, obbligazioni cum warrant, certificati di partecipazione e godimento, nonché warrant su azioni. Almeno il 70% del patrimonio complessivo del comparto verrà investito in azioni di emittenti con sede o con la loro principale attività in Asia. Una società esercita la propria attività commerciale prevalentemente in Asia se la maggior parte dei propri utili o ricavi viene generata nel suddetto continente. Per emittenti asiatici si intendono le società che hanno sede o esercitano la propria attività...

Misure di Rischio

| | | | |
|-------------------|-------|-----------------|-------|
| 3Y Alpha | -4,62 | 3Y Sharpe Ratio | 0,32 |
| 3Y Beta | 1,00 | 3Y Std Dev | 14,77 |
| 3Y R-Squared | 95,39 | 3Y Risk | Med |
| 3Y Info Ratio | -1,48 | 5Y Risk | -Med |
| 3Y Tracking Error | 3,50 | 10Y Risk | - |

Basati su Morningstar Asia ex-Japan Target Market Exposure NR USD (dove applicabile)

Rendimenti



Rend. Cumulati %

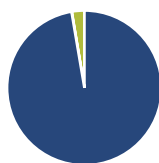
| | Fondo | Bmk | Cat |
|----------------|-------|-------|-------|
| 3-Mesi | 5,44 | 8,69 | 9,79 |
| 6-Mesi | 12,83 | 14,96 | 16,50 |
| 1-Anno | 40,22 | 46,65 | 47,18 |
| 3-Anni Ann.ti | 12,71 | 18,14 | 16,02 |
| 5-Anni Ann.ti | 2,25 | 6,47 | 4,20 |
| 10-Anni Ann.ti | - | - | - |

Rendimenti aggiornati al 24/04/2026

Rendimenti

| | Q1 | Q2 | Q3 | Q4 |
|------|-------|-------|-------|-------|
| 2026 | -2,31 | - | - | - |
| 2025 | -2,07 | 1,20 | 10,91 | 4,25 |
| 2024 | 3,43 | 5,05 | 4,96 | -2,12 |
| 2023 | 0,65 | -1,09 | -1,60 | -0,01 |
| 2022 | -3,71 | -2,99 | -6,09 | -0,10 |

Portafoglio 28/02/2026



Asset Allocation %

| | |
|----------------|-------|
| ● Azioni | 97,33 |
| ● Obbligazioni | 0,06 |
| ● Liquidità | 2,61 |
| ● Altro | 0,01 |

Netta

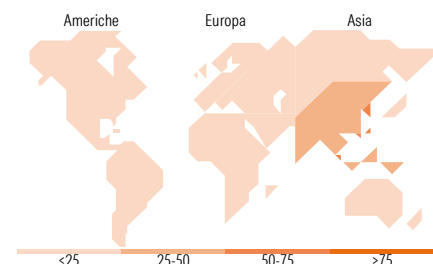


Mkt Cap %

| | |
|--------|-------|
| Giant | 75,73 |
| Large | 17,80 |
| Medium | 4,64 |
| Small | 1,09 |
| Micro | 0,74 |

Capitalizzazione media di mercato

| | |
|-----------------|-----------|
| Ave Mkt Cap EUR | 89.364,15 |
|-----------------|-----------|



Titoli principali

| Nome | Settore | % |
|---|---------|-------|
| Taiwan Semiconductor... | 📄 | 9,93 |
| SK Hynix Inc | 📄 | 6,12 |
| Samsung Electronics Co Ltd | 📄 | 5,18 |
| Tencent Holdings Ltd | 📄 | 5,10 |
| SK Square | 📄 | 3,99 |
| AIA Group Ltd | 🏠 | 3,95 |
| Alibaba Group Holding Ltd... | 🏠 | 3,90 |
| Deutsche Managed Euro Z EUR... | — | 2,43 |
| NAURA Technology Group Co... | 📄 | 2,42 |
| KB Financial Group Inc | 🏠 | 2,10 |
| % Primi 10 Titoli sul Patrimonio | | 45,12 |
| Numero Complessivo di Titoli Azionari | | 76 |
| Numero Complessivo di Titoli Obbligazionari | | 0 |

Distribuzione Settoriale %

| | Fondo |
|-------------------------------|--------------|
| Ciclico | 40,66 |
| 🏠 Materie Prime | - |
| 🏠 Beni di Consumo Ciclici | 12,60 |
| 🏠 Finanza | 25,62 |
| 🏠 Immobiliare | 2,45 |
| Sensibile | 52,21 |
| 📄 Telecomunicazioni | 9,03 |
| 🏠 Energia | 1,51 |
| 🏠 Beni Industriali | 6,24 |
| 📄 Tecnologia | 35,42 |
| Difensivo | 7,13 |
| 🏠 Beni Difensivi | 4,82 |
| 🏠 Salute | 2,31 |
| 🏠 Servizi di Pubblica Utilità | - |

Ripartizione Geografica %

| | Fondo |
|-------------------------------|--------------|
| America | 2,90 |
| Stati Uniti | 2,90 |
| Canada | 0,00 |
| America Latina e Centrale | 0,00 |
| Europa | 2,61 |
| Regno Unito | 2,61 |
| Europa Occidentale - Euro | 0,00 |
| Europa Occidentale - Non Euro | 0,00 |
| Europa dell'Est | 0,00 |
| Africa | 0,00 |
| Medio Oriente | 0,00 |
| Asia | 94,49 |
| Giappone | 0,00 |
| Australasia | 0,00 |
| Asia - Paesi Sviluppati | 53,20 |
| Asia - Emergente | 41,29 |

Anagrafica

| | | | | | |
|---------------------|---------------------|-------------------------|-------------|------------------------------|---------|
| Società di Gestione | DWS Investment S.A. | Patrimonio Classe (Mln) | 161,02 EUR | Investimento Min. Ingresso | - |
| Telefono | +352 42101-1 | (24/04/2026) | | Investimento Min. Successivo | 1 Quota |
| Web | www.dws.lu | Domicilio | LUSSEMBURGO | T.E.R. | - |
| Data di Partenza | 03/06/2002 | Valuta del Fondo | EUR | Spese correnti | 1,62% |
| Nome del Gestore | Sebastian Kahlfeld | UCITS | Si | Commissione di incentivo | - |
| | Sylwia Szczepek | Inc/Acc | Acc | | |

DWS Invest Top Asia LC

| | | | |
|---|------------|------|--------------|
| Data Inizio Gestione | 21/11/2023 | ISIN | LU0145648290 |
| NAV <small>(24/04/2026)</small> | EUR 413,04 | | |
| Patrimonio Netto (Mln) <small>(28/02/2026)</small> | 357,31 EUR | | |