

Schroder International Selection Fund EURO Government Bond A Distribution EUR

Categoria Morningstar™
AV Obbligazionari Governativi EUR

Benchmark Morningstar
 Morningstar Eurozone Treasury Bond GR EUR
 Usato nel Report

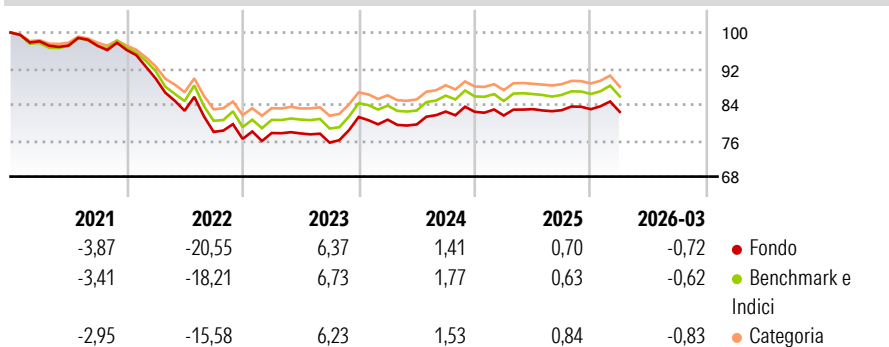
Benchmark Dichiarato
 ICE BofA Euro Government TR EUR

Morningstar Rating™
 ★★

Obiettivo d'Investimento Dichiarato

Ottenere un rendimento costituito dalla crescita del capitale e dal reddito principalmente tramite investimenti in obbligazioni ed altri titoli a tasso fisso e variabile emessi da governi europei, agenzie governative, organismi soprannazionali ed emittenti societari.

Rendimenti



Misure di Rischio


3Y Alpha	-0,16	3Y Sharpe Ratio	-0,18
3Y Beta	0,98	3Y Std Dev	4,77
3Y R-Squared	98,60	3Y Risk	Med
3Y Info Ratio	-0,25	5Y Risk	+Med
3Y Tracking Error	0,57	10Y Risk	+Med

Basati su Morningstar Eurozone Treasury Bond GR EUR (dove applicabile)

Rend. Cumulati %	Fondo	Bmk	Cat	Rendimenti Trimestrali %	Q1	Q2	Q3	Q4
3-Mesi	-1,34	-1,52	-1,54	2026	-0,72	-	-	-
6-Mesi	-1,28	-1,48	-1,49	2025	-0,99	1,74	-0,28	0,25
1-Anno	-0,45	-0,59	-0,57	2024	-0,73	-1,31	3,59	-0,07
3-Anni Ann.ti	2,05	2,09	1,96	2023	1,70	-0,11	-2,65	7,55
5-Anni Ann.ti	-3,20	-2,37	-2,16	2022	-6,57	-7,99	-5,68	-2,00
10-Anni Ann.ti	-0,75	-0,17	-0,43					

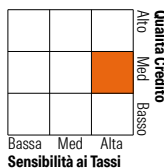
Rendimenti aggiornati al 30/04/2026

Portafoglio 31/03/2026



Fixed Income Style

Box™



Sensibilità ai Tassi

Credit Quality %

Fond	Credit Quality %	Fond	
AAA	29,89	BBB	23,87
AA	7,94	BB	0,00
A	38,29	B	0,00
		Below B	0,00
		Not Rated	0,00

Titoli principali

Nome	Settore	%
Short-Term Euro BTP Future...	—	8,52
Germany (Federal Republic...	—	8,45
Italy (Republic Of) 0.6%	—	5,00
European Union 0%	—	3,07
Spain (Kingdom of) 3.2%	—	2,78
Euro Bobl Future June 26	—	2,67
Italy (Republic Of) 4%	—	2,55
France (Republic Of) 1.25%	—	2,54
Germany (Federal Republic...	—	2,39
Euro Buxl Future June 26	—	2,35
% Primi 10 Titoli sul Patrimonio		40,32
Numero Complessivo di Titoli Azionari		0
Numero Complessivo di Titoli Obbligazionari		120

Fixed Income Sector Weightings %

Settore	Fondo
Governativo	89,28
Societario	2,45
Cartolarizzazioni	6,83
Enti Locali	0,00
Liquidità ed equivalenti	1,44
Derivati	0,00
Coupon Range %	Fondo
0 coupon	4,76
Da 0 a 4 cedole	84,11
Da 4 a 6 cedole	11,13
Da 6 a 8 cedole	0,00
Da 8 a 10 cedole	0,00
Da 10 a 12 cedole	0,00
Oltre 12 cedole	0,00

Scadenze %

Scadenza	Fondo
da 1 a 3	9,62
da 3 a 5	17,18
da 5 a 7	17,28
da 7 a 10	25,26
da 10 a 15	4,57
da 15 a 20	5,17
da 20 a 30	5,47
oltre 30	2,03

Anagrafica

Società di Gestione	Schroder Investment Management (Europe) S.A.	Patrimonio Classe (Mln)	17,05 EUR	Investimento Min. Ingresso	1.000 EUR
Telefono	+352 341 342 202	Domicilio	LUSSEMBURGO	Investimento Min. Successivo	1.000 EUR
Web	www.schroders.com	Valuta del Fondo	EUR	T.E.R.	0,59%
Data di Partenza	13/09/1994	UCITS	Si	Spese correnti	0,59%
Nome del Gestore	James Ringer	Inc/Acc	Inc	Commissione di incentivo	0,00%
	Julien Houdain	ISIN	LU0053903893		
Data Inizio Gestione	30/06/2023				
NAV (30/04/2026)	EUR 5,59				
Patrimonio Netto (Mln)	491,79 EUR				

(31/03/2026)