

UBS (Lux) Money Market Fund - CHF P-acc

Categoria Morningstar™

Monetari CHF

Benchmark Morningstar

Morningstar Swiss Franc 1-Month Cash GR
CHF
Usato nel Report

Benchmark Dichiarato

FTSE CHF EuroDep 3 Mon CHF

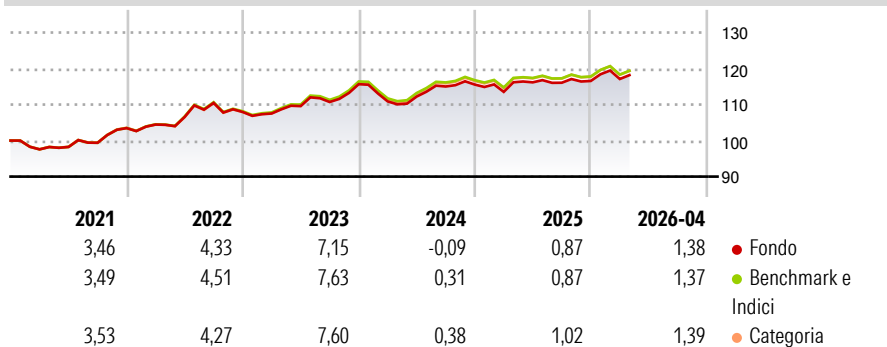
Morningstar Rating™

Senza rating

Obiettivo d'Investimento Dichiarato

Portafoglio ampiamente diversificato di selezionati strumenti del mercato monetario denominati in CHF di emittenti di prim'ordine. Durata residua media del portafoglio non superiore a un anno. Obiettivo d'investimento principale: conservazione del capitale con ottenimento di rendimenti costantemente positivi.

Rendimenti



Misure di Rischio

3Y Alpha	-	3Y Sharpe Ratio	-0,01
3Y Beta	-	3Y Std Dev	4,08
3Y R-Squared	-	3Y Risk	-
3Y Info Ratio	-2,80	5Y Risk	-
3Y Tracking Error	0,08	10Y Risk	-

Basati su Morningstar Swiss Franc 1-Month Cash GR CHF (dove applicabile)

Rend. Cumulati %

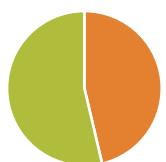
Periodo	Fondo	Bmk	Cat
3-Mesi	-0,52	-0,52	-0,50
6-Mesi	0,76	0,73	0,72
1-Anno	2,13	2,10	2,13
3-Anni Ann.ti	2,55	2,79	2,75
5-Anni Ann.ti	3,78	3,99	4,00
10-Anni Ann.ti	1,49	1,58	1,61

Rendimenti aggiornati al 12/05/2026

Rendimenti Trimestrali %

Periodo	Q1	Q2	Q3	Q4
2026	0,47	-	-	-
2025	-1,76	2,33	-0,09	0,42
2024	-4,14	1,23	2,48	0,46
2023	-0,39	1,91	1,04	4,47
2022	0,96	2,01	3,68	-2,29

Portafoglio 31/03/2026



Asset Allocation %

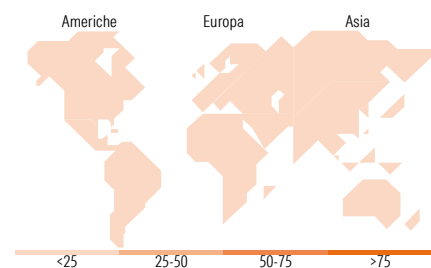
Azioni	0,00
Obbligazioni	46,32
Liquidità	53,68
Altro	0,00

Fixed Income Style

Box™

Qualità Credito	Alto	Med	Basso
Sensibilità ai Tassi			

Duration Effettiva	-
Maturità effettiva	-
Qualità Credito Media	A



Titoli principali

Nome	Settore	%
Commonwealth Bank of...	-	3,67
European Investment Bank...	-	3,33
Toyota Motor Finance...	-	3,31
Korea Housing Finance Corp...	-	3,21
Santander UK PLC 2.01%	-	3,12
Corporacion Andina de...	-	3,11
Nordea Bank ABP 0.125%	-	3,02
Royal Bank of Canada 0.4%	-	3,01
Canadian Imperial Bank of...	-	2,86
Bank of Nova Scotia 2.0425%	-	2,34
% Primi 10 Titoli sul Patrimonio		30,97
Numero Complessivo di Titoli Azionari		0
Numero Complessivo di Titoli Obbligazionari		27

Fixed Income Sector Weightings %

Settore	Fondo
Governativo	22,52
Societario	20,51
Cartolarizzazioni	15,87
Enti Locali	0,00
Liquidità ed equivalenti	41,11
Derivati	0,00

Coupon Range %

Range	Fondo
0 coupon	7,01
Da 0 a 4 cedole	92,99
Da 4 a 6 cedole	0,00
Da 6 a 8 cedole	0,00
Da 8 a 10 cedole	0,00
Da 10 a 12 cedole	0,00
Oltre 12 cedole	0,00

Ripartizione Geografica %

Regione	Fondo
America	0,00
Stati Uniti	-
Canada	-
America Latina e Centrale	-
Europa	0,00
Regno Unito	-
Europa Occidentale - Euro	-
Europa Occidentale - Non Euro	-
Europa dell'Est	-
Africa	-
Medio Oriente	-
Asia	0,00
Giappone	-
Australasia	-
Asia - Paesi Sviluppati	-
Asia - Emergente	-

Anagrafica

Società di Gestione	UBS Asset Management (Europe) S.A.	Patrimonio Classe (Mln)	225,62 CHF	Investimento Min. Ingresso	-
Telefono	+352 4 36 16 11	(12/05/2026)		Investimento Min. Successivo	-
Web	www.credit-suisse.com	Domicilio	LUSSEMBURGO	T.E.R.	-
Data di Partenza	16/09/1991	Valuta del Fondo	CHF	Spese correnti	0,08%
Nome del Gestore	Robbie Taylor	UCITS	Si	Commissione di incentivo	0,00%
	Marco Barreca	Inc/Acc	Acc		
Data Inizio Gestione	01/08/2018	ISIN	LU0033502740		
NAV (12/05/2026)	CHF 1.116,19				

UBS (Lux) Money Market Fund - CHF P-acc

Patrimonio Netto (Mln) 492,82 CHF

(31/03/2026)