

DPAM B - Equities Euroland B Cap

Categoria Morningstar™

Azionari Area Euro Large Cap

Benchmark Morningstar

Morningstar Developed Eurozone Target

Market Exposure NR EUR

Usato nel Report

Benchmark Dichiarato

MSCI EMU NR EUR

Morningstar Rating™

★★★

Obiettivo d'Investimento Dichiarato

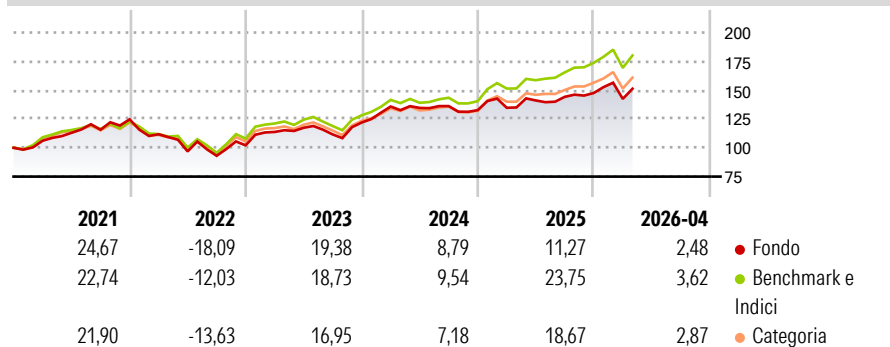
Obiettivo del fondo è offrire, tramite una gestione attiva del portafoglio, un'esposizione ai titoli di capitale di imprese della zona euro. Il fondo investe principalmente (senza alcuna limitazione settoriale di qualsivoglia natura) in azioni e/o altri titoli che danno accesso al capitale di imprese la cui sede legale e/o una parte significativa dei loro attivi, attività, centri di profitto o centri decisionali si trova in uno degli Stati membri dell'Unione europea facenti parte della zona euro.

Misure di Rischio

3Y Alpha	-3,52	3Y Sharpe Ratio	0,57
3Y Beta	0,98	3Y Std Dev	12,13
3Y R-Squared	93,33	3Y Risk	Med
3Y Info Ratio	-1,32	5Y Risk	Med
3Y Tracking Error	3,14	10Y Risk	-Med

Basati su Morningstar Developed Eurozone Target Market Exposure NREUR (dove applicabile)

Rendimenti



Rend. Cumulati %

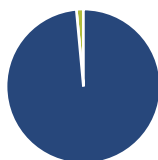
	Fondo	Bmk	Cat
3-Mesi	-1,22	0,69	0,74
6-Mesi	9,70	12,43	11,64
1-Anno	7,57	15,63	12,76
3-Anni Ann.ti	10,28	14,34	12,33
5-Anni Ann.ti	7,19	10,35	8,51
10-Anni Ann.ti	9,35	9,67	8,36

Rendimenti aggiornati al 21/05/2026

Rendimenti

	Q1	Q2	Q3	Q4
2026	-3,47	-	-	-
2025	1,56	4,73	2,23	2,33
2024	11,40	-0,91	1,19	-2,61
2023	11,38	3,18	-4,92	9,25
2022	-10,38	-13,30	-3,95	9,76

Portafoglio 30/04/2026



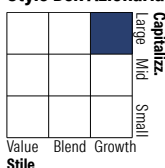
Asset Allocation %

- Azioni
- Obbligazioni
- Liquidità
- Altro

Netta

98,53
0,00
1,47
0,00

Style Box Azionaria



Mkt Cap %

Fondo	Value	Blend	Growth
Giant	53,65		
Large	23,30		
Medium	23,05		
Small	0,00		
Micro	0,00		

Capitalizzazione media di mercato

Ave Mkt Cap EUR 61.273,46



Titoli principali

Nome	Settore	%
ASML Holding NV	Industria	8,90
Banco Santander SA	Banca	4,85
Schneider Electric SE	Industria	4,43
Allianz SE	Assicurazione	3,61
Safran SA	Aerospazio	3,35
Iberdrola SA	Energia	3,35
Air Liquide SA	Industria	3,07
Siemens Energy AG Ordinary...	Industria	2,79
KBC Groupe NV	Banca	2,49
Shell PLC	Energia	2,40
% Primi 10 Titoli sul Patrimonio		39,23
Numero Complessivo di Titoli Azionari		64
Numero Complessivo di Titoli Obbligazionari		0

Distribuzione Settoriale %

	Fondo
Ciclico	38,56
Materie Prime	5,19
Beni di Consumo Ciclici	8,69
Finanza	23,64
Immobiliare	1,04
Sensibile	44,32
Telecomunicazioni	4,53
Energia	3,80
Beni Industriali	19,98
Tecnologia	16,01
Difensivo	17,11
Beni Difensivi	4,58
Salute	5,88
Servizi di Pubblica Utilità	6,65

Ripartizione Geografica %

	Fondo
America	4,38
Stati Uniti	4,38
Canada	0,00
America Latina e Centrale	0,00
Europa	95,62
Regno Unito	3,82
Europa Occidentale - Euro	91,80
Europa Occidentale - Non Euro	0,00
Europa dell'Est	0,00
Africa	0,00
Medio Oriente	0,00
Asia	0,00
Giappone	0,00
Australasia	0,00
Asia - Paesi Sviluppati	0,00
Asia - Emergente	0,00

Anagrafica

Società di Gestione	Degroof Petercam Asset Management SA	Patrimonio Classe (Mln)	108,57 EUR	Investimento Min. Ingresso	1 Quota
Telefono	+32 2 287 99 01	Domicilio	BELGIO	Investimento Min. Successivo	1 Quota
Web	https://funds.degroofpetercam.com/	Valuta del Fondo	EUR	T.E.R.	-
Data di Partenza	18/04/1998	UCITS	Si	Spese correnti	1,77%
Nome del Gestore	Koen Bosquet	Inc/Acc	Acc	Commissione di incentivo	-
Data Inizio Gestione	01/02/2015	ISIN	BE0058182792		

See disclosures for more details

© 2026 Morningstar Italia. Tutti i diritti sono riservati. Le informazioni qui contenute: (1) sono proprietà di Morningstar, (2) non possono essere copiate, (3) non costituiscono consiglio di investimento; (4) sono fornite con scopi informativi; (5) sono ritenute attendibili da Morningstar che, pertanto, ne garantisce il maggior grado di accuratezza e completezza possibile, fatto salvo il caso in cui queste Le siano state fornite in modo errato e/o non completo dalle relative società prodotte; (6) sono estratte dai dati del fondo disponibili e riferiti a date temporali diverse. Morningstar non è responsabile per qualunque danno o perdita derivante da qualunque uso delle informazioni e chi visiona tali informazioni sarà responsabile dell'uso che andrà a farne. Non vi è naturalmente garanzia alcuna che i risultati del passato trovino un riscontro nel futuro.

DPAM B - Equities Euroland B Cap

NAV ^(21/05/2026)	EUR 357,25
Patrimonio Netto (Mln)	578,39 EUR
^(30/04/2026)	