

DPAM B - Equities World Sustainable B Cap

Categoria Morningstar™

Azionari Internazionali Large Cap Growth

Benchmark Morningstar

Morningstar Global Growth Target Market

Exposure NR USD

Usato nel Report

Benchmark Dichiarato

MSCI ACWI NR EUR

Morningstar Rating™

★★★

Obiettivo d'Investimento Dichiarato

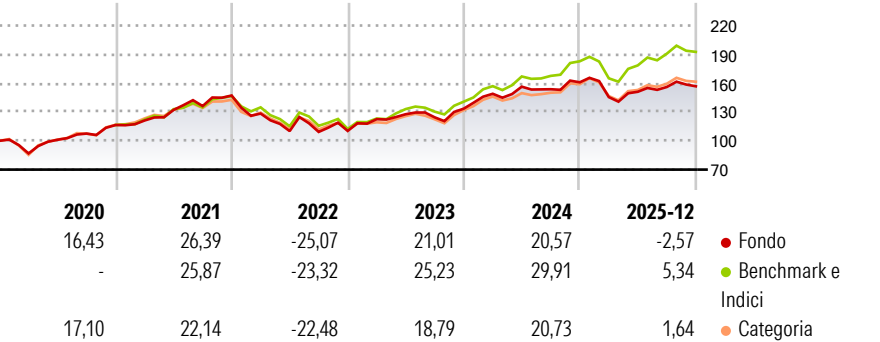
Obiettivo del fondo è offrire, tramite una gestione attiva del portafoglio, un'esposizione ai titoli di capitale di imprese di tutto il mondo. Il fondo investe principalmente (senza alcuna limitazione settoriale di qualsivoglia natura) in azioni e/o altri titoli che danno accesso al capitale di imprese di tutto il mondo, selezionate sulla base di criteri ambientali, sociali e di governance (ESG).

Misure di Rischio

3Y Alpha	-6,09	3Y Sharpe Ratio	0,76
3Y Beta	0,99	3Y Std Dev	12,60
3Y R-Squared	93,85	3Y Risk	Med
3Y Info Ratio	-2,21	5Y Risk	Med
3Y Tracking Error	3,38	10Y Risk	Med

Basati su Morningstar Global Growth Target Market Exposure NR USD (dove applicabile)

Rendimenti



Rend. Cumulati %

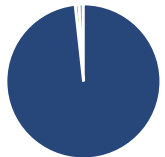
	Fondo	Bmk	Cat
3-Mesi	-2,07	-2,46	-2,06
6-Mesi	0,89	4,03	2,27
1-Anno	-4,74	3,58	-1,92
3-Anni Ann.ti	9,80	17,56	10,57
5-Anni Ann.ti	6,23	10,66	6,15
10-Anni Ann.ti	10,32	12,35	9,64

Rendimenti aggiornati al 29/01/2026

Rendimenti

	Q1	Q2	Q3	Q4
Trimestrali %				
2026	-	-	-	-
2025	-9,56	3,80	3,30	0,46
2024	11,61	4,98	-1,72	4,70
2023	11,08	4,22	-2,55	7,26
2022	-12,77	-14,21	-0,82	0,96

Portafoglio 31/12/2025



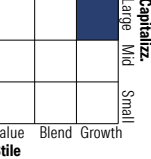
Asset Allocation %

- Azioni
- Obbligazioni
- Liquidità
- Altro

Netta

98,27
0,00
0,79
0,95

Style Box Azionaria

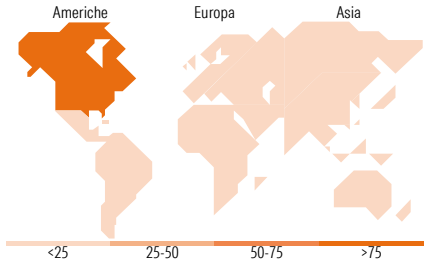


Mkt Cap %

Giant	59,24
Large	34,73
Medium	6,03
Small	0,00
Micro	0,00

Capitalizzazione media di mercato

Ave Mkt Cap EUR	378.635,57
-----------------	------------



Titoli principali

Nome	Settore	%
NVIDIA Corp	ICT	6,91
Microsoft Corp	ICT	6,72
Alphabet Inc Class A	ICT	5,21
Amazon.com Inc	Retail	4,25
Mastercard Inc Class A	Financial	4,11
Taiwan Semiconductor...	ICT	4,06
Broadcom Inc	ICT	3,07
Apple Inc	ICT	3,01
Blackstone Inc	Real Estate	2,71
Boston Scientific Corp	Healthcare	2,50
% Primi 10 Titoli sul Patrimonio		42,56
Numero Complessivo di Titoli Azionari		53
Numero Complessivo di Titoli Obbligazionari		0

Distribuzione Settoriale %

	Fondo
Ciclico	31,23
Materie Prime	1,37
Beni di Consumo Ciclici	10,16
Finanza	19,70
Immobiliare	-
Sensibile	53,74
Telecomunicazioni	7,54
Energia	-
Beni Industriali	8,18
Tecnologia	38,02
Difensivo	15,03
Beni Difensivi	2,83
Salute	12,20
Servizi di Pubblica Utilità	-

Ripartizione Geografica %

	Fondo
America	78,33
Stati Uniti	75,92
Canada	1,19
America Latina e Centrale	1,22
Europa	13,75
Regno Unito	0,00
Europa Occidentale - Euro	10,88
Europa Occidentale - Non Euro	2,87
Europa dell'Est	0,00
Africa	0,00
Medio Oriente	0,00
Asia	7,92
Giappone	1,13
Australasia	0,00
Asia - Paesi Sviluppati	5,55
Asia - Emergente	1,23

Anagrafica

Società di Gestione	Degroof Petercam Asset Management SA	Patrimonio Classe (Mln)	386,76 EUR	Investimento Min. Ingresso	1 Quota
Telefono	+32 2 287 99 01	(29/01/2026)		Investimento Min. Successivo	-
Web	https://funds.degroofpetercam.com/	Domicilio	BELGIO	T.E.R.	-
		Valuta del Fondo	EUR	Spese correnti	1,74%
		UCITS	Si	Commissione di incentivo	-
		Inc/Acc	Acc		
Data di Partenza	14/12/2001	ISIN	BE0058652646		
Nome del Gestore	Dries Dury				
	Aurelien Duval				

DPAM B - Equities World Sustainable B Cap

	Humberto Nardiello
Data Inizio Gestione	01/11/2015
NAV <small>(29/01/2026)</small>	EUR 379,41
Patrimonio Netto (Mln)	2.011,58 EUR
<small>(31/12/2025)</small>	