

# BNP Paribas Sélection Dynamique Classic

## Categoria Morningstar™

Bilanciati Aggressivi EUR

## Benchmark Morningstar

Morningstar Euro Aggressive Global Target

Allocation NR EUR

Usato nel Report

## Benchmark Dichiarato

55% MSCI ACWI NR EUR, 5% €STR

capitalisé Jour TR EUR, 20% MSCI EMU NR

EUR, 20% Bloomberg Euro Agg Bond TR EUR

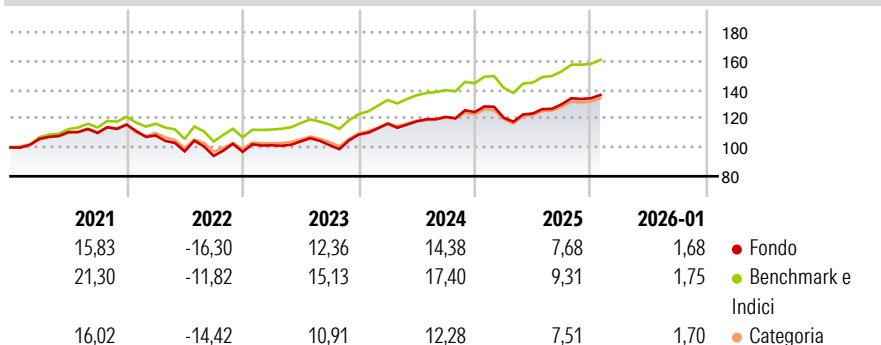
## Morningstar Rating™

★★★

### Obiettivo d'Investimento Dichiarato

Profiting from an administration of financial experts for an evaluation on long term, with risk of punctual fluctuations.

### Rendimenti



### Misure di Rischio

3Y Alpha	-2,98	3Y Sharpe Ratio	0,83
3Y Beta	1,07	3Y Std Dev	8,48
3Y R-Squared	98,05	3Y Risk	Med
3Y Info Ratio	-2,00	5Y Risk	+Med
3Y Tracking Error	1,30	10Y Risk	+Med

Basati su Morningstar Euro Aggressive Global Target Allocation NR EUR (dove applicabile)

### Rend. Cumulati %


	Fondo	Bmk	Cat
3-Mesi	4,21	3,34	3,09
6-Mesi	9,04	9,67	8,76
1-Anno	6,85	8,39	6,26
3-Anni Ann.ti	10,13	12,85	9,82
5-Anni Ann.ti	5,80	9,31	5,97
10-Anni Ann.ti	6,08	10,24	7,36

Rendimenti aggiornati al 09/02/2026

### Rendimenti

	Q1	Q2	Q3	Q4
Trimestrali %				
2026	-	-	-	-
2025	-3,19	2,44	5,23	3,18
2024	6,93	1,39	2,64	2,79
2023	4,71	2,61	-2,51	7,27
2022	-6,49	-10,18	-3,23	2,99

### Portafoglio 31/12/2025



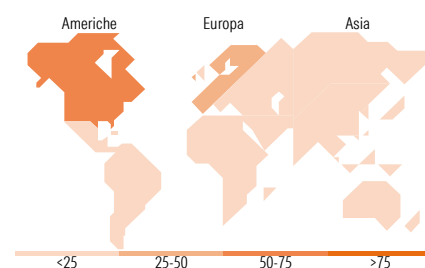
### Morningstar Style Box®

#### Stile Azionario

	Value	Blend	Growth
Capitaliz.			
Large			
Mid			
Small			
Stile			

#### Reddito Fisso

	Bassa	Med	Alta
Qualità Credito			
Alto			
Med			
Basso			
Sensibilità ai Tassi			



### Titoli principali

Nome	Settore	%
BNPP E MSCI USA Min...	—	18,04
BNPP E MSCI EMU MIN TE ETF EUR	—	15,36
BNPPEasyMSCIWIdESGFilteredM...	—	9,89
BNP Paribas Easy S&P 500 ESG...	—	9,78
BNPP E € Aggt Bd SRI Fssl...	—	7,47
BNPP E MSCI Europe Min TE...	—	7,17
Barings EM Local Debt B USD...	—	5,91
BNPP E MSCI Emerging Min TE...	—	4,53
BNP Paribas Mois ISR IC	—	3,88
BNPP Easy € Corp Bond SRI...	—	2,61
% Primi 10 Titoli sul Patrimonio		84,63
Numero Complessivo di Titoli Azionari		0
Numero Complessivo di Titoli Obbligazionari		2

### Distribuzione Settoriale %

	Fondo
Ciclico	35,16
Sensibile	48,24
Difensivo	16,60

### Fixed Income Sector Weightings %

	Fondo
Governativo	56,82
Societario	24,40
Cartolarizzazioni	1,84
Enti Locali	0,00
Liquidità ed equivalenti	16,81
Derivati	0,13

### Ripartizione Geografica %

	Fondo
<b>America</b>	<b>50,94</b>
Stati Uniti	47,88
Canada	2,40
America Latina e Centrale	0,67
<b>Europa</b>	<b>35,88</b>
Regno Unito	2,59
Europa Occidentale - Euro	28,85
Europa Occidentale - Non Euro	3,35
Europa dell'Est	0,22
Africa	0,34
Medio Oriente	0,54
<b>Asia</b>	<b>13,18</b>
Giappone	3,91
Australasia	1,29
Asia - Paesi Sviluppati	3,85
Asia - Emergente	4,13

### Anagrafica

Società di Gestione	BNP PARIBAS ASSET MANAGEMENT Europe	Patrimonio Classe (Mln)	272,64 EUR	Investimento Min. Ingresso	1/1.000 Quota
Telefono	+33 (0)145 252 525	(09/02/2026)		Investimento Min. Successivo	1/1.000 Quota
Web	www.bnpparibas-am.fr	Domicilio	FRANCIA	T.E.R.	-
Data di Partenza	06/08/1996	Valuta del Fondo	EUR	Spese correnti	2,40%
Nome del Gestore	-	UCITS	Si	Commissione di incentivo	-
Data Inizio Gestione	29/12/2023	Inc/Acc	Acc		
NAV (09/02/2026)	EUR 41,63	ISIN	FR0010076547		

# BNP Paribas Sélection Dynamique Classic

Patrimonio Netto (Mln)	267,49 EUR
(31/12/2025)	