

# BNP Paribas Multistratégies Protection 80

**Categoria Morningstar™**

Fondi a Capitale Protetto

**Benchmark Morningstar**
Not Categorized  
Usato nel Report
**Benchmark Dichiarato**

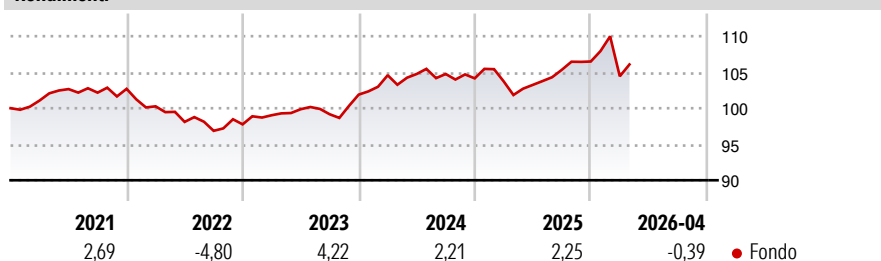
Not Benchmarked

**Morningstar Rating™**

Senza rating

**Obiettivo d'Investimento Dichiarato**

-

**Rendimenti**

**Misure di Rischio**

3Y Alpha	-	3Y Sharpe Ratio	-0,14
3Y Beta	-	3Y Std Dev	4,50
3Y R-Squared	-	3Y Risk	-
3Y Info Ratio	-	5Y Risk	-
3Y Tracking Error	-	10Y Risk	-

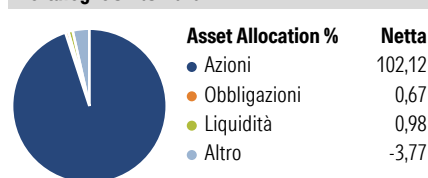
**Rend. Cumulati %**

Periodo	Fondo
3-Mesi	-1,90
6-Mesi	0,31
1-Anno	4,19
3-Anni Ann.ti	2,29
5-Anni Ann.ti	0,77
10-Anni Ann.ti	1,04

Rendimenti aggiornati al 06/05/2026

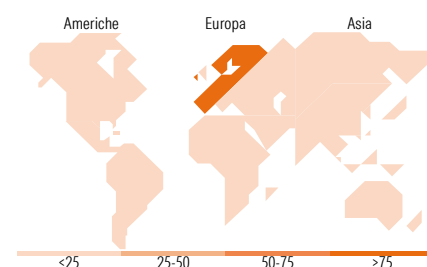
**Rendimenti**

Periodo	Q1	Q2	Q3	Q4
<b>Trimestrali %</b>				
2026	-1,93	-	-	-
2025	-0,41	-0,46	2,02	1,10
2024	2,64	0,17	0,00	-0,58
2023	1,30	0,84	-0,70	2,75
2022	-2,36	-2,16	-1,26	0,93

**Portafoglio 31/03/2026**

**Fixed Income Style**
**Box™**

Qualità Credito		Sensibilità ai Tassi
Alto	Basso	
		Bassa
		Med
		Alta

**Fondo**  
 Duration Effettiva -  
 Maturità effettiva -  
 Qualità Credito Media

**Fondo**

**Titoli principali**

Nome	Settore	%
Eni SpA		9,05
Banco BPM SpA		9,02
Intesa Sanpaolo		7,92
BPER Banca SpA		6,79
UniCredit SpA		5,36
BNP Paribas Mois ISR XC	-	4,85
Sampo Oyj Class A		4,79
Enel SpA		4,67
Deutsche Post AG		3,96
Italgas SpA		3,73
% Primi 10 Titoli sul Patrimonio		60,13
Numero Complessivo di Titoli Azionari		26
Numero Complessivo di Titoli Obbligazionari		0

**Fixed Income Sector Weightings %**

Settore	Fondo
Governativo	80,29
Societario	7,08
Cartolarizzazioni	0,00
Enti Locali	0,00
Liquidità ed equivalenti	12,76
Derivati	-0,13

**Coupon Range %**

Range	Fondo
0 coupon	0,00
Da 0 a 4 cedole	0,00
Da 4 a 6 cedole	0,00
Da 6 a 8 cedole	0,00
Da 8 a 10 cedole	0,00
Da 10 a 12 cedole	0,00
Oltre 12 cedole	0,00

**Ripartizione Geografica %**

Regione	Fondo
<b>America</b>	<b>1,45</b>
Stati Uniti	0,76
Canada	0,68
America Latina e Centrale	0,00
<b>Europa</b>	<b>98,55</b>
Regno Unito	0,00
Europa Occidentale - Euro	95,30
Europa Occidentale - Non Euro	3,26
Europa dell'Est	0,00
Africa	0,00
Medio Oriente	0,00
<b>Asia</b>	<b>0,00</b>
Giappone	0,00
Australasia	0,00
Asia - Paesi Sviluppati	0,00
Asia - Emergente	0,00

**Anagrafica**

Società di Gestione	BNP PARIBAS ASSET MANAGEMENT Europe	Patrimonio Classe (Mln)	65,30 EUR	Investimento Min. Ingresso	1/1.000 Quota
Telefono	+33 (0)145 252 525	Domicilio	FRANCIA	Investimento Min. Successivo	1/1.000 Quota
Web	www.bnpparibas-am.fr	Valuta del Fondo	EUR	T.E.R.	-
Data di Partenza	29/12/1986	UCITS	Si	Spese correnti	1,20%
Nome del Gestore	Raphaël Lorenz	Inc/Acc	Acc	Commissione di incentivo	-
Data Inizio Gestione	01/04/2022	ISIN	FR0010077255		
NAV (06/05/2026)	EUR 5,17				
Patrimonio Netto (Mln)	67,28 EUR				

(31/03/2026)