

Ninety One Global Strategy Fund - Global Strategic Managed Fund A Inc USD

Categoria Morningstar™

Bilanciati Moderati USD

Benchmark Morningstar

Morningstar EAA USD Mod Target

Allocation NR USD

Usato nel Report

Benchmark Dichiarato

40% FTSE WGBI USD, 60% MSCI ACWI NR

USD

Morningstar Rating™

★★

Obiettivo d'Investimento Dichiarato

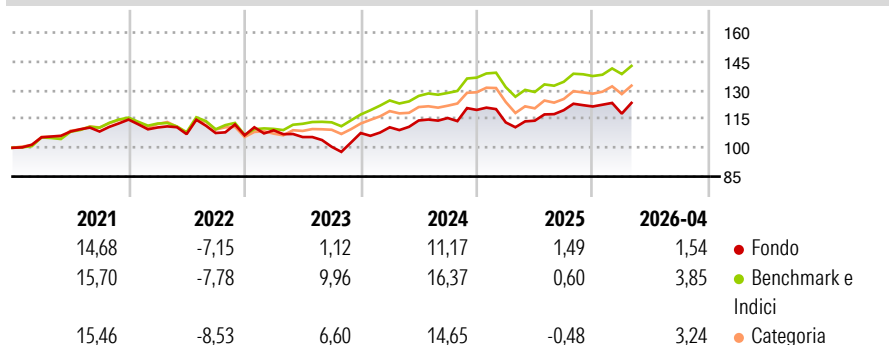
Il Fondo cerca di accrescere il valore dell'investimento a lungo termine. Il Fondo investe in tutto il mondo in una combinazione di diverse attività, tra cui: obbligazioni (impegni contrattuali a rimborsare il denaro preso in prestito che pagano generalmente interessi a scadenze fisse), strumenti del mercato monetario (titoli negoziabili in cui è possibile investire denaro per brevi periodi), azioni di società, titoli convertibili (obbligazioni che possono essere convertite generalmente in azioni di società) e altri fondi.

Misure di Rischio

3Y Alpha	-6,69	3Y Sharpe Ratio	0,24
3Y Beta	1,44	3Y Std Dev	9,05
3Y R-Squared	91,17	3Y Risk	Alto
3Y Info Ratio	-0,97	5Y Risk	+Med
3Y Tracking Error	4,72	10Y Risk	+Med

Basati su Morningstar EAA USD Mod Target Allocation NR USD (dove applicabile)


Rendimenti



Rend. Cumulati %	Fondo	Bmk	Cat	Rendimenti Trimestrali %	Q1	Q2	Q3	Q4
3-Mesi	3,38	3,76	3,18	2026	-3,07	-	-	-
6-Mesi	3,80	5,43	4,31	2025	-5,43	0,79	4,79	1,61
1-Anno	9,18	10,38	10,37	2024	2,78	3,21	1,13	3,64
3-Anni Ann.ti	5,35	9,35	8,17	2023	2,44	-3,21	-4,79	7,12
5-Anni Ann.ti	3,87	6,86	5,71	2022	-3,59	-3,12	0,55	-1,12
10-Anni Ann.ti	5,62	6,76	5,58					

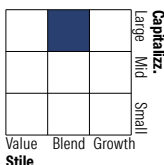
Rendimenti aggiornati al 13/05/2026

Portafoglio 31/03/2026

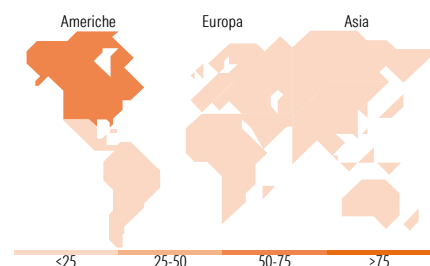



Morningstar Style Box®

Stile Azionario



Reddito Fisso



Titoli principali

Nome	Settore	%
Invesco Bloomberg Commodity...	—	5,14
United States Treasury Notes...	—	4,94
NVIDIA Corp	☑	3,75
Ninety One GSF EM Ldrs S Acc...	—	3,62
E-mini Russell 2000 Index...	—	3,59
Korea 10 Year Bond Future...	—	3,14
United States Treasury Bonds...	—	3,05
Ninety One GSF- Global Mac...	—	2,83
Stoxx 600 Bas 0626	—	2,53
Taiwan Semiconductor...	☑	2,43
% Primi 10 Titoli sul Patrimonio		35,02
Numero Complessivo di Titoli Azionari		69
Numero Complessivo di Titoli Obbligazionari		27

Distribuzione Settoriale %

Fondo	%
🔄 Ciclico	33,32
📈 Sensibile	48,91
🛡️ Difensivo	17,77

Fixed Income Sector Weightings %

Fondo	%
🏛️ Governativo	157,64
⚙️ Societario	0,56
🏠 Cartolarizzazioni	0,00
🏘️ Enti Locali	0,00
📄 Liquidità ed equivalenti	-59,54
📁 Derivati	1,34

Ripartizione Geografica %

Fondo	%
America	64,91
Stati Uniti	62,73
Canada	1,35
America Latina e Centrale	0,83
Europa	16,98
Regno Unito	5,97
Europa Occidentale - Euro	9,20
Europa Occidentale - Non Euro	1,13
Europa dell'Est	0,12
Africa	0,57
Medio Oriente	0,00
Asia	18,11
Giappone	1,75
Australasia	0,85
Asia - Paesi Sviluppati	7,84
Asia - Emergente	7,67

Anagrafica

Società di Gestione	Ninety One Luxembourg S.A.	Patrimonio Classe (Mln)	29,29 USD	Investimento Min. Ingresso	3.000 USD
Telefono	+352 28 12 77 20	Domicilio	LUSSEMBURGO	Investimento Min. Successivo	750 USD
Web	www.ninetyone.com	Valuta del Fondo	USD	T.E.R.	-
Data di Partenza	06/02/1995	UCITS	Si	Spese correnti	1,39%
Nome del Gestore	-	Inc/Acc	Inc	Commissione di incentivo	-
Data Inizio Gestione	02/01/2024	ISIN	LU0345768740		
NAV (13/05/2026)	USD 86,40				
Patrimonio Netto (Mln)	977,02 USD				

(31/03/2026)