

Janus Henderson US Short Duration Bond Fund A1m USD

Categoria Morningstar™

Obbligazionari Diversificati Breve T. USD

Benchmark Morningstar

Morningstar US 1-3 Yr Core Bond TR USD

Usato nel Report

Benchmark Dichiarato

Bloomberg US Govt/Credit 1-3 Yr TR USD

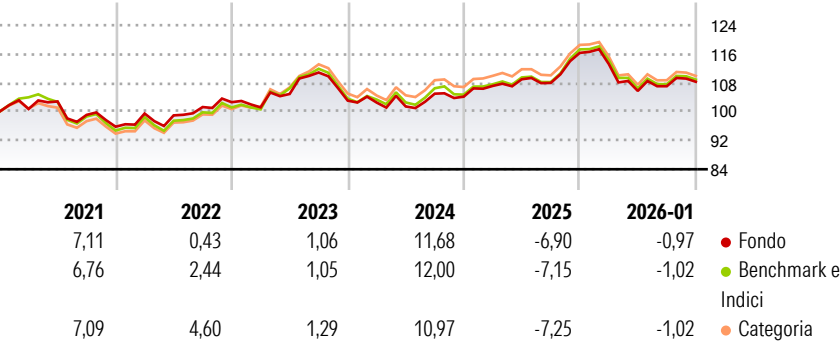
Morningstar Rating™

★★★

Obiettivo d'Investimento Dichiarato

Questo Comparto ha come obiettivo la realizzazione di un reddito corrente di livello tale da essere compatibile con la conservazione del capitale. Tale obiettivo è perseguito investendo prevalentemente in Titoli di debito a breve e medio termine.

Rendimenti



Misure di Rischio

3Y Alpha	-0,12	3Y Sharpe Ratio	-0,20
3Y Beta	1,07	3Y Std Dev	6,41
3Y R-Squared	82,54	3Y Risk	+Med
3Y Info Ratio	-0,17	5Y Risk	+Med
3Y Tracking Error	0,88	10Y Risk	+Med

Basati su Morningstar US 1-3 Yr Core Bond TR USD (dove applicabile)

Rend. Cumulati %


	Fondo	Bmk	Cat
3-Mesi	-1,38	-1,45	-1,40
6-Mesi	0,11	-0,08	0,21
1-Anno	-8,01	-8,20	-7,89
3-Anni Ann.ti	1,74	1,92	1,88
5-Anni Ann.ti	2,05	2,36	2,40
10-Anni Ann.ti	1,23	1,39	1,18

Rendimenti aggiornati al 03/02/2026

Rendimenti

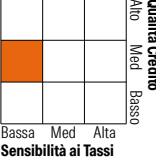
Trimestrali %	Q1	Q2	Q3	Q4
2026	-	-	-	-
2025	-2,68	-6,59	1,24	1,16
2024	2,88	1,72	-0,93	7,73
2023	-0,53	-1,04	3,49	-0,80
2022	-1,40	3,68	5,68	-7,04

Portafoglio 31/12/2025



Fixed Income Style

Box™



Duration Effettiva	1,94
Maturità effettiva	2,99
Qualità Credito Media	BBB

Credit Quality %

0		0	
AAA	13,80	BBB	21,40
AA	32,62	BB	12,27
A	10,03	B	3,24
		Below B	0,00
		Not Rated	6,64

Titoli principali

Nome	Settore	%
United States Treasury Notes...	—	6,53
United States Treasury Notes...	—	6,07
United States Treasury Notes...	—	5,88
United States Treasury Notes...	—	3,42
Janus Henderson Eurp Mid &...	—	2,87
United States Treasury Notes...	—	2,59
United States Treasury Notes...	—	2,38
280 Park Avenue Trust 0%	—	1,67
DT Midstream Inc 4.125%	—	1,29
United States Treasury Notes...	—	1,26
% Primi 10 Titoli sul Patrimonio		33,97
Numero Complessivo di Titoli Azionari		0
Numero Complessivo di Titoli Obbligazionari		229

Fixed Income Sector Weightings %

	Fondo
Governativo	31,34
Societario	35,90
Cartolarizzazioni	29,97
Enti Locali	0,00
Liquidità ed equivalenti	2,78
Derivati	0,00

Coupon Range %

	Fondo
0 coupon	8,74
Da 0 a 4 cedole	40,99
Da 4 a 6 cedole	40,45
Da 6 a 8 cedole	8,33
Da 8 a 10 cedole	1,39
Da 10 a 12 cedole	0,10
Oltre 12 cedole	0,00

Scadenze %

	Fondo
da 1 a 3	36,32
da 3 a 5	23,13
da 5 a 7	9,34
da 7 a 10	2,97
da 10 a 15	6,47
da 15 a 20	3,99
da 20 a 30	11,93
oltre 30	4,18

Anagrafica

Società di Gestione	Janus Henderson Investors
Telefono	8002270486
Web	www.janushenderson.com
Data di Partenza	24/12/1998
Nome del Gestore	-
Data Inizio Gestione	01/02/2020
NAV (03/02/2026)	USD 10,88
Patrimonio Netto (Mln)	134,51 USD

Patrimonio Classe (Mln)	40,68 USD
(03/02/2026)	
Domicilio	IRLANDA
Valuta del Fondo	USD
UCITS	Si
Inc/Acc	Inc
ISIN	IE0004858456

Investimento Min. Ingresso	2.500 USD
Investimento Min. Successivo	100 USD
T.E.R.	0,95%
Spese correnti	0,88%
Commissione di incentivo	-

(31/12/2025)