Vanguard European Stock Index Fund EUR Acc

Categoria Morningstar™
Azionari Europa Large Cap Blend

Benchmark Morningstar
Morningstar Developed Europe Target Market Exposure NR EUR
Usato nel Report

Benchmark Dichiarato
MSCI Europe NR USD

Morningstar Rating™
★★★★

Obiettivo d'Investimento Dichiarato

The Fund seeks to provide long-term growth of capital by tracking the performance of the Index. To the extent practicable, the Fund uses a full replication strategy to select securities, so that the Fund invests in all the constituents of the Index, making the weight of such investments approximate those of the Index.

Rendimenti

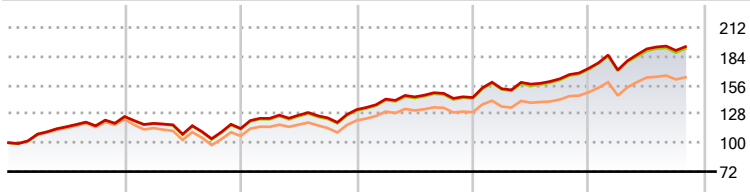

	2021	2022	2023	2024	2025	2026-10
Fondo	25,49	-9,25	16,15	8,86	19,70	12,22
Benchmark e Indici	25,42	-9,67	15,89	8,98	19,78	11,75
Categoria	22,95	-13,22	14,23	6,85	15,33	9,70

Misure di Rischio

3Y Alpha	0,01	3Y Sharpe Ratio	1,37
3Y Beta	1,01	3Y Std Dev	10,15
3Y R-Squared	99,71	3Y Risk	Med
3Y Info Ratio	0,17	5Y Risk	-Med
3Y Tracking Error	0,54	10Y Risk	Med

Basati su Morningstar Developed Europe Target Market Exposure NR EUR (dove applicabile)

Rend. Cumulati %	Fondo	Bmk	Cat
3-Mesi	-3,28	-3,61	-2,85
6-Mesi	2,01	1,79	2,77
1-Anno	14,24	13,52	12,92
3-Anni Ann.ti	14,20	14,02	12,30
5-Anni Ann.ti	8,50	8,27	6,31
10-Anni Ann.ti	9,26	9,12	7,85

Rendimenti aggiornati al 20/11/2026

Rendimenti Trimestrali %	Q1	Q2	Q3	Q4
2026	-0,93	12,00	-0,79	-
2025	5,94	2,93	3,28	6,29
2024	7,69	1,52	2,35	-2,71
2023	8,66	2,55	-2,08	6,46
2022	-5,29	-8,83	-4,10	9,58

Portafoglio 30/09/2026

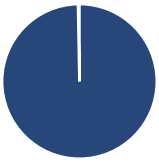

Asset Allocation %	Netta
Azioni	99,71
Obbligazioni	0,00
Liquidità	0,00
Altro	0,29

Style Box Azionaria

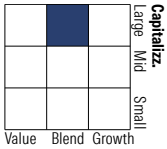

Mkt Cap %	Fondo
Giant	54,92
Large	34,44
Medium	10,54
Small	0,10
Micro	0,00

Capitalizzazione media di mercato	Fondo
Ave Mkt Cap USD	87.560,56

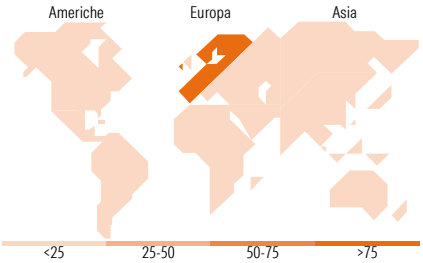

Titoli principali

Nome	Settore	%
ASML Holding NV		5,15
HSBC Holdings PLC		2,50
Roche Holding AG Ordinary...		2,15
Shell PLC		2,01
Novartis AG Registered Shares		1,92
AstraZeneca PLC		1,80
Nestle SA		1,71
Siemens AG		1,65
SAP SE		1,56
Banco Santander SA		1,46
% Primi 10 Titoli sul Patrimonio		21,92
Numero Complessivo di Titoli Azionari		393
Numero Complessivo di Titoli Obbligazionari		0

Distribuzione Settoriale %	Fondo
Ciclico	**36,74**
Materie Prime	5,14
Beni di Consumo Ciclici	5,91
Finanza	25,07
Immobiliare	0,62
Sensibile	**37,63**
Telecomunicazioni	3,36
Energia	5,40
Beni Industriali	19,02
Tecnologia	9,85
Difensivo	**25,63**
Beni Difensivi	8,32
Salute	12,81
Servizi di Pubblica Utilità	4,50

Ripartizione Geografica %	Fondo
America	**2,36**
Stati Uniti	2,25
Canada	0,00
America Latina e Centrale	0,11
Europa	**97,16**
Regno Unito	21,49
Europa Occidentale - Euro	52,10
Europa Occidentale - Non Euro	23,56
Europa dell'Est	0,01
Africa	0,00
Medio Oriente	0,00
Asia	**0,47**
Giappone	0,00
Australasia	0,00
Asia - Paesi Sviluppati	0,47
Asia - Emergente	0,00

Anagrafica

Società di Gestione	Vanguard Group (Ireland) Limited
Telefono	+353 1 6123226
Web	global.vanguard.com
Data di Partenza	08/06/2000
Nome del Gestore	Not Disclosed
Data Inizio Gestione	14/09/1998
NAV (20/11/2026)	EUR 41,39
Patrimonio Classe (Mln) (20/11/2026)	3.051,37 EUR
Domicilio	IRLANDA
Valuta del Fondo	EUR
UCITS	Si
Inc/Acc	Acc
ISIN	IE0007987708
Investimento Min. Ingresso	1.000.000 EUR
Investimento Min. Successivo	-
T.E.R.	0,12%
Spese correnti	0,12%
Commissione di incentivo	-

See disclosures for more details

© 2026 Morningstar Italia. Tutti i diritti sono riservati. Le informazioni qui contenute: (1) sono proprietà di Morningstar, (2) non possono essere copiate, (3) non costituiscono consiglio di investimento; (4) sono fornite con scopi informativi; (5) sono ritenute attendibili da Morningstar che, pertanto, ne garantisce il maggior grado di accuratezza e completezza possibile, fatto salvo il caso in cui queste Le siano state fornite in modo errato e/o non completo dalle relative società prodotto; (6) sono estratte dai dati del fondo disponibili e riferiti a date temporali diverse. Morningstar non è responsabile per qualunque danno o perdita derivante da qualunque uso delle informazioni e chi visiona tali informazioni sarà responsabile dell'uso che andrà a farne. Non vi è naturalmente garanzia alcuna che i risultati del passato trovino un riscontro nel futuro.

MORNINGSTAR

Vanguard European Stock Index Fund EUR Acc

Patrimonio Netto (Mln)	8.312,58 USD
(30/09/2026)	

See disclosures for more details

© 2026 Morningstar Italia. Tutti i diritti sono riservati. Le informazioni qui contenute: (1) sono proprietà di Morningstar, (2) non possono essere copiate, (3) non costituiscono consiglio di investimento; (4) sono fornite con scopi informativi; (5) sono ritenute attendibili da Morningstar che, pertanto, ne garantisce il maggior grado di accuratezza e completezza possibile, fatto salvo il caso in cui queste Le siano state fornite in modo errato e/o non completo dalle relative società prodotto; (6) sono estratte dai dati del fondo disponibili e riferiti a date temporali diverse. Morningstar non è responsabile per qualunque danno o perdita derivante da qualunque uso delle informazioni e chi visiona tali informazioni sarà responsabile dell'uso che andrà a farne. Non vi è naturalmente garanzia alcuna che i risultati del passato trovino un riscontro nel futuro.

MORNINGSTAR