# abrdn SICAV I - Global Innovation Equity Fund A Acc GBP

| Categoria Morningstar™ | Benchmark Morningstar | Benchmark Dichiarato | Morningstar Rating™ |
|---|---|---|---|
| Azionari Internazionali Large Cap Growth | Morningstar Global Growth Target Market Exposure NR USD<br>Usato nel Report | MSCI ACWI NR USD | ★★ |

## Obiettivo d'Investimento Dichiarato

Obiettivo di Aberdeen Global Technology Fund è la crescita del capitale nel lungo termine tramite l´investimento in un portafoglio globale di titoli di società impegnate nei settori dell´alta tecnologia.

## Rendimenti

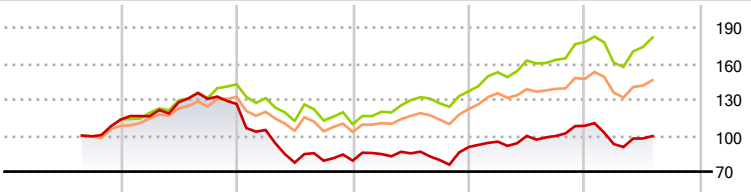


| 2020 | 2021 | 2022 | 2023 | 2024 | 2025-07 | |
|---|---|---|---|---|---|---|
| - | 11,48 | -37,39 | 14,36 | 19,53 | -7,88 | Fondo |
| - | 25,87 | -23,32 | 25,23 | 29,91 | 2,11 | Benchmark e Indici |
| - | 22,14 | -22,48 | 18,79 | 20,73 | -0,71 | Categoria |

## Misure di Rischio

| | | | |
|---|---|---|---|
| 3Y Alpha | -6,77 | 3Y Sharpe Ratio | 0,24 |
| 3Y Beta | 1,02 | 3Y Std Dev | 16,66 |
| 3Y R-Squared | 80,14 | 3Y Risk | +Med |
| 3Y Info Ratio | -0,94 | 5Y Risk | - |
| 3Y Tracking Error | 8,18 | 10Y Risk | - |

Basati su Morningstar Global Growth Target Market Exposure NR USD (dove applicabile)

| Rend. Cumulati % | Fondo | Bmk | Cat |
|---|---|---|---|
| 3-Mesi | 3,24 | - | 2,61 |
| 6-Mesi | -1,39 | - | -2,47 |
| 1-Anno | 3,73 | - | 6,17 |
| 3-Anni Ann.ti | 5,45 | - | 7,68 |
| 5-Anni Ann.ti | - | - | - |
| 10-Anni Ann.ti | - | - | - |

Rendimenti aggiornati al 29/08/2025

| Rendimenti Trimestrali % | Q1 | Q2 | Q3 | Q4 |
|---|---|---|---|---|
| 2025 | -14,07 | 5,01 | - | - |
| 2024 | 5,00 | 4,99 | -0,03 | 8,46 |
| 2023 | 6,90 | 0,73 | -6,53 | 13,62 |
| 2022 | -17,14 | -25,97 | 2,03 | 0,04 |
| 2021 | 2,45 | 10,03 | 2,25 | -3,28 |

## Portafoglio 31/07/2025

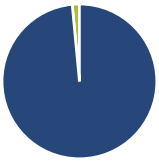

| Asset Allocation % | Netta |
|---|---|
| Azioni | 98,49 |
| Obbligazioni | 0,00 |
| Liquidità | 1,50 |
| Altro | 0,00 |

**Style Box Azionaria**

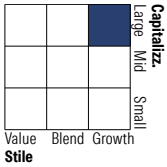


| Mkt Cap % | Fondo |
|---|---|
| Giant | 38,16 |
| Large | 22,30 |
| Medium | 27,97 |
| Small | 9,75 |
| Micro | 1,82 |

| Capitalizzazione media di mercato | Fondo |
|---|---|
| Ave Mkt Cap USD | 74.733,92 |

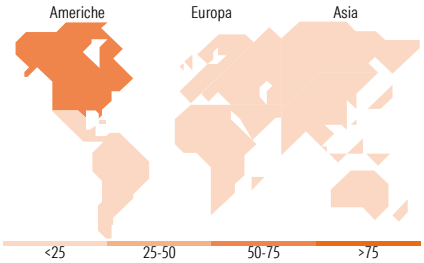


### Titoli principali

| Nome | Settore | % |
|---|---|---|
| Tencent Holdings Ltd | | 4,23 |
| Microsoft Corp | | 3,82 |
| Taiwan Semiconductor... | | 3,41 |
| Cadence Design Systems Inc | | 3,40 |
| Mastercard Inc Class A | | 3,35 |
| CyberArk Software Ltd | | 3,34 |
| Gaztransport et technigaz SA | | 3,22 |
| Amazon.com Inc | | 2,99 |
| Autodesk Inc | | 2,69 |
| Axon Enterprise Inc | | 2,61 |
| % Primi 10 Titoli sul Patrimonio | | 33,06 |
| Numero Complessivo di Titoli Azionari | | 50 |
| Numero Complessivo di Titoli Obbligazionari | | 0 |

| Distribuzione Settoriale % | Fondo |
|---|---|
| **Ciclico** | **18,71** |
| Materie Prime | 3,74 |
| Beni di Consumo Ciclici | 9,95 |
| Finanza | 5,01 |
| Immobiliare | - |
| **Sensibile** | **71,22** |
| Telecomunicazioni | 8,61 |
| Energia | 3,27 |
| Beni Industriali | 8,16 |
| Tecnologia | 51,19 |
| **Difensivo** | **10,07** |
| Beni Difensivi | - |
| Salute | 10,07 |
| Servizi di Pubblica Utilità | - |

| Ripartizione Geografica % | Fondo |
|---|---|
| **America** | **57,28** |
| Stati Uniti | 53,21 |
| Canada | 0,00 |
| America Latina e Centrale | 4,07 |
| **Europa** | **17,87** |
| Regno Unito | 3,67 |
| Europa Occidentale - Euro | 10,13 |
| Europa Occidentale - Non Euro | 4,07 |
| Europa dell'Est | 0,00 |
| Africa | 0,00 |
| Medio Oriente | 0,00 |
| **Asia** | **24,85** |
| Giappone | 5,87 |
| Australasia | 0,00 |
| Asia - Paesi Sviluppati | 6,76 |
| Asia - Emergente | 12,22 |

## Anagrafica

| | |
|---|---|
| Società di Gestione | abrdn Investments Luxembourg S.A. |
| Telefono | (352) 46 40 10 820 |
| Web | www.aberdeenstandard.com |
| Data di Partenza | 28/03/2006 |
| Nome del Gestore | - |
| Data Inizio Gestione | 18/10/2018 |
| NAV (29/08/2025) | GBP 7,44 |
| Patrimonio Classe (Mln) (29/08/2025) | 5,07 GBP |
| Domicilio | LUSSEMBURGO |
| Valuta del Fondo | GBP |
| UCITS | Si |
| Inc/Acc | Acc |
| ISIN | LU0231457747 |
| Investimento Min. Ingresso | 1.000 GBP |
| Investimento Min. Successivo | 1.000 GBP |
| T.E.R. | - |
| Spese correnti | 1,92% |
| Commissione di incentivo | - |

© 2025 Morningstar Italia. Tutti i diritti sono riservati. Le informazioni qui contenute: (1) sono proprietà di Morningstar, (2) non possono essere copiate, (3) non costituiscono consiglio di investimento; (4) sono fornite con scopi informativi; (5) sono ritenute attendibili da Morningstar che, pertanto, ne garantisce il maggior grado di accuratezza e completezza possibile, fatto salvo il caso in cui queste Le siano state fornite in modo errato e/o non completo dalle relative società prodotto; (6) sono estratte dai dati del fondo disponibili e riferiti a date temporali diverse. Morningstar non è responsabile per qualunque danno o perdita derivante da qualunque uso delle informazioni e chi visiona tali informazioni sarà responsabile dell'uso che andrà a farne. Non vi è naturalmente garanzia alcuna che i risultati del passato trovino un riscontro nel futuro.

# abrdn SICAV I - Global Innovation Equity Fund A Acc GBP

| | |
|---|---|
| Patrimonio Netto (Mln) (31/07/2025) | 226,47 USD |

© 2025 Morningstar Italia. Tutti i diritti sono riservati. Le informazioni qui contenute: (1) sono proprietà di Morningstar, (2) non possono essere copiate, (3) non costituiscono consiglio di investimento; (4) sono fornite con scopi informativi; (5) sono ritenute attendibili da Morningstar che, pertanto, ne garantisce il maggior grado di accuratezza e completezza possibile, fatto salvo il caso in cui queste Le siano state fornite in modo errato e/o non completo dalle relative società prodotto; (6) sono estratte dai dati del fondo disponibili e riferiti a date temporali diverse. Morningstar non è responsabile per qualunque danno o perdita derivante da qualunque uso delle informazioni e chi visiona tali informazioni sarà responsabile dell'uso che andrà a farne. Non vi è naturalmente garanzia alcuna che i risultati del passato trovino un riscontro nel futuro.