

# Vanguard European Stock Index Fund Investor EUR Accumulation

## Categoria Morningstar™

Azionari Europa Large Cap Blend

## Benchmark Morningstar

Morningstar Developed Europe Target

Market Exposure NR EUR

Usato nel Report

## Benchmark Dichiarato

MSCI Europe NR USD

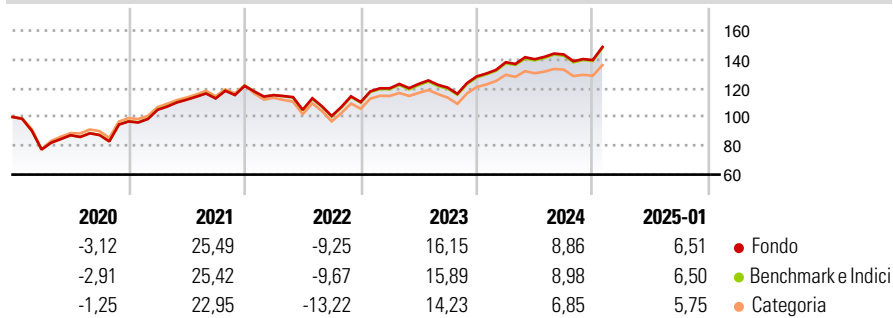
## Morningstar Rating™

★★★★

### Obiettivo d'Investimento Dichiarato

The Fund seeks to provide long-term growth of capital by tracking the performance of the Index.

### Rendimenti



### Misure di Rischio

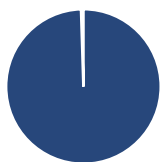
3Y Alpha	0,17	3Y Sharpe Ratio	0,48
3Y Beta	1,00	3Y Std Dev	13,28
3Y R-Squared	99,95	3Y Risk	Med
3Y Info Ratio	0,54	5Y Risk	Med
3Y Tracking Error	0,30	10Y Risk	Med

Basati su Morningstar Developed Europe Target Market Exposure NR EUR (dove applicabile)

Rend. Cumulati %	Fondo	Bmk	Cat	Rendimenti Trimestrali %	Q1	Q2	Q3	Q4
3-Mesi	5,71	5,80	4,72	2025	-	-	-	-
6-Mesi	8,43	8,48	6,49	2025	-	-	-	-
1-Anno	13,88	13,85	12,24	2024	7,69	1,52	2,35	-2,71
3-Anni Ann.ti	8,36	8,17	6,57	2023	8,66	2,55	-2,08	6,45
5-Anni Ann.ti	8,01	7,90	6,92	2022	-5,29	-8,83	-4,10	9,58
10-Anni Ann.ti	6,51	6,44	5,76	2021	8,37	6,65	0,79	7,72

Rendimenti aggiornati al 04/02/2025

### Portafoglio 31/12/2024



Asset Allocation %	Netta
● Azioni	99,52
● Obbligazioni	0,00
● Liquidità	0,00
● Altro	0,49

### Style Box

#### Azionaria

Capitalizza	Value	Blend	Growth
Large			
Mid			
Small			

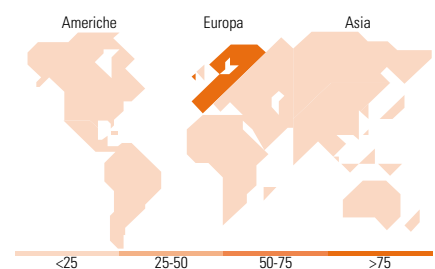
Style

### Mkt Cap %

Mkt Cap %	Fondo
Giant	49,74
Large	38,04
Medium	12,02
Small	0,20
Micro	0,00

### Capitalizzazione media di mercato

Ave Mkt Cap USD	Fondo
	61.389,8



### Titoli principali

Nome	Settore	%
ASML Holding NV	📄	2,70
Novo Nordisk AS Class B	⊕	2,68
SAP SE	📄	2,46
Nestle SA	🍷	2,08
AstraZeneca PLC	⊕	1,95
Roche Holding AG	⊕	1,90
Novartis AG Registered Shares	⊕	1,86
Shell PLC	🔥	1,85
Lvmh Moet Hennessy Louis...	🍷	1,74
HSBC Holdings PLC	🏦	1,72
% Primi 10 Titoli sul Patrimonio		20,95
Numero Complessivo di Titoli Azionari		417
Numero Complessivo di Titoli Obbligazionari		0

### Distribuzione Settoriale %

Distribuzione Settoriale %	Fondo
<b>Ciclico</b>	<b>35,41</b>
🏠 Materie Prime	5,97
🛒 Beni di Consumo Ciclici	8,86
🏦 Finanza	19,52
🏠 Immobiliare	1,05
<b>Sensibile</b>	<b>35,27</b>
📡 Telecomunicazioni	4,40
⚡ Energia	4,80
🏭 Beni Industriali	17,64
💻 Tecnologia	8,44
<b>Difensivo</b>	<b>29,32</b>
🛒 Beni Difensivi	10,23
⊕ Salute	15,44
💡 Servizi di Pubblica Utilità	3,66

### Ripartizione Geografica %

Ripartizione Geografica %	Fondo
<b>America</b>	<b>1,51</b>
Stati Uniti	1,51
Canada	0,00
America Latina e Centrale	0,00
<b>Europa</b>	<b>98,49</b>
Regno Unito	22,31
Europa Occidentale - Euro	50,08
Europa Occidentale - Non Euro	26,06
Europa dell'Est	0,04
Africa	0,00
Medio Oriente	0,00
<b>Asia</b>	<b>0,00</b>
Giappone	0,00
Australasia	0,00
Asia - Paesi Sviluppati	0,00
Asia - Emergente	0,00

### Anagrafica

Società di Gestione	Vanguard Group (Ireland) Limited	Patrimonio Classe (Mln)	322,42 EUR	Investimento Min. Ingresso	1.000.000 EUR
Telefono	+353 1 6123226	(04/02/2025)		Investimento Min. Successivo	-
Web	global.vanguard.com	Domicilio	IRLANDA	T.E.R.	0,12%
Data di Partenza	08/10/1999	Valuta del Fondo	EUR	Spese correnti	0,12%
Nome del Gestore	Not Disclosed	UCITS	Si	Commissione di incentivo	-
Data Inizio Gestione	14/09/1998	Inc/Acc	Acc		
NAV (04/02/2025)	EUR 33,01	ISIN	IE0007987690		
Patrimonio Netto (Mln)	4.011,96 USD				

(31/12/2024)