

Vanguard Global Stock Index Fund Investor USD Accumulation

Categoria Morningstar™

Azionari Internazionali Large Cap Blend

Benchmark Morningstar

Morningstar Global Target Market

Exposure NR USD

Usato nel Report

Benchmark Dichiarato

MSCI World NR USD

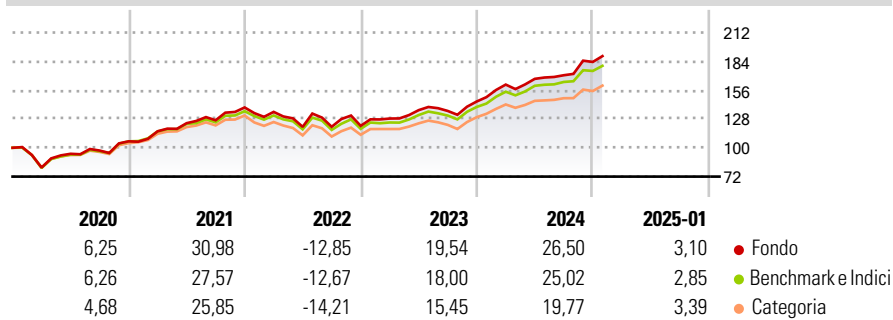
Morningstar Rating™

★★★★

Obiettivo d'Investimento Dichiarato

The Fund seeks to provide long-term growth of capital by tracking the performance of the Index.

Rendimenti



Misure di Rischio

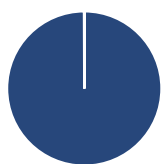
3Y Alpha	0,92	3Y Sharpe Ratio	0,74
3Y Beta	1,03	3Y Std Dev	13,87
3Y R-Squared	99,22	3Y Risk	+Med
3Y Info Ratio	0,70	5Y Risk	+Med
3Y Tracking Error	1,54	10Y Risk	Med

Basati su Morningstar Global Target Market Exposure NR USD (dove applicabile)

Rend. Cumulati %	Fondo	Bmk	Cat	Rendimenti Trimestrali %	Q1	Q2	Q3	Q4
3-Mesi	5,99	5,40	5,51	2025	-	-	-	-
6-Mesi	20,71	19,44	16,43	2024	11,32	3,46	2,10	7,58
1-Anno	23,71	22,70	19,60	2023	5,88	6,35	-0,57	6,77
3-Anni Ann.ti	13,17	12,05	9,71	2022	-3,08	-10,79	0,07	0,72
5-Anni Ann.ti	12,69	11,68	9,50	2021	9,22	6,77	2,30	9,80
10-Anni Ann.ti	11,12	10,48	8,54					

Rendimenti aggiornati al 07/02/2025

Portafoglio 31/12/2024



Asset Allocation %	Netta
● Azioni	99,94
● Obbligazioni	0,00
● Liquidità	0,00
● Altro	0,06

Style Box

Azionaria

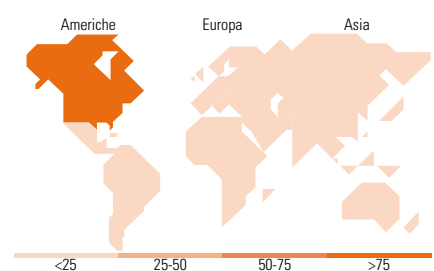
Capitalizza	Large	Mid	Small
Value			
Blend			
Growth			
Style			

Mkt Cap %

Fondo	Fondo
Giant	46,64
Large	35,04
Medium	17,80
Small	0,51
Micro	0,00

Capitalizzazione media di mercato

Fondo	Fondo
Ave Mkt Cap USD	202.081,28



Titoli principali

Nome	Settore	%
Apple Inc		5,45
NVIDIA Corp		4,72
Microsoft Corp		4,26
Amazon.com Inc		2,97
Meta Platforms Inc Class A		1,83
Tesla Inc		1,66
Alphabet Inc Class A		1,59
Broadcom Inc		1,47
Alphabet Inc Class C		1,37
JPMorgan Chase & Co		0,98
% Primi 10 Titoli sul Patrimonio		26,31
Numero Complessivo di Titoli Azionari		1.404
Numero Complessivo di Titoli Obbligazionari		0

Distribuzione Settoriale %

Fondo	Fondo
Ciclico	31,65
Materie Prime	3,02
Beni di Consumo Ciclici	11,01
Finanza	15,52
Immobiliare	2,11
Sensibile	49,42
Telecomunicazioni	8,27
Energia	3,76
Beni Industriali	9,86
Tecnologia	27,53
Difensivo	18,93
Beni Difensivi	5,96
Salute	10,43
Servizi di Pubblica Utilità	2,53

Ripartizione Geografica %

Fondo	Fondo
America	76,82
Stati Uniti	73,65
Canada	3,06
America Latina e Centrale	0,11
Europa	15,24
Regno Unito	3,45
Europa Occidentale - Euro	7,53
Europa Occidentale - Non Euro	4,06
Europa dell'Est	0,01
Africa	0,00
Medio Oriente	0,19
Asia	7,94
Giappone	5,36
Australasia	1,73
Asia - Paesi Sviluppati	0,84
Asia - Emergente	0,02

Anagrafica

Società di Gestione	Vanguard Group (Ireland) Limited	Patrimonio Classe (Mln)	254,93 USD	Investimento Min. Ingresso	1.000.000 USD
Telefono	+353 1 6123226	(07/02/2025)		Investimento Min. Successivo	-
Web	global.vanguard.com	Domicilio	IRLANDA	T.E.R.	0,18%
Data di Partenza	12/08/1998	Valuta del Fondo	USD	Spese correnti	0,18%
Nome del Gestore	Not Disclosed	UCITS	Si	Commissione di incentivo	-
Data Inizio Gestione	04/08/1998	Inc/Acc	Acc		
NAV (07/02/2025)	USD 54,84	ISIN	IE00B03HD084		
Patrimonio Netto (Mln)	19.894,60 USD				

(31/12/2024)