

Vanguard Global Stock Index Fund USD Acc

Categoria Morningstar™

Azionari Internazionali Large Cap Blend

Benchmark Morningstar

Morningstar Global Target Market

Exposure NR USD

Usato nel Report

Benchmark Dichiarato

MSCI World NR USD

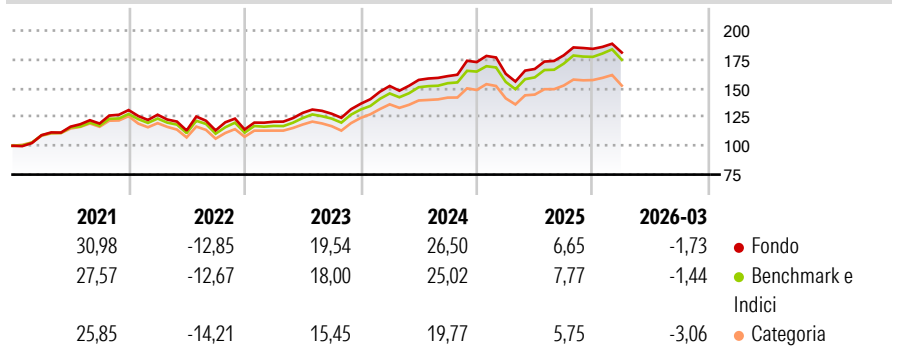
Morningstar Rating™

★★★★

Obiettivo d'Investimento Dichiarato

The Fund seeks to provide long-term growth of capital by tracking the performance of the Index. To the extent practicable, the Fund uses a full replication strategy to select securities, so that the Fund invests in all the constituents of the Index, making the weight of such investments approximate those of the Index.

Rendimenti



Misure di Rischio

3Y Alpha	0,15	3Y Sharpe Ratio	1,02
3Y Beta	1,00	3Y Std Dev	10,94
3Y R-Squared	98,76	3Y Risk	-Med
3Y Info Ratio	0,15	5Y Risk	Med
3Y Tracking Error	1,30	10Y Risk	Med

Basati su Morningstar Global Target Market Exposure NR USD (dove applicabile)

Rend. Cumulati %

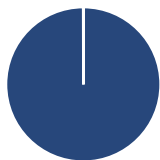
	Fondo	Bmk	Cat
3-Mesi	3,71	4,02	2,24
6-Mesi	4,39	5,56	3,29
1-Anno	24,36	26,48	20,16
3-Anni Ann.ti	16,84	17,05	12,97
5-Anni Ann.ti	11,53	11,01	8,16
10-Anni Ann.ti	12,17	11,88	9,30

Rendimenti

	Q1	Q2	Q3	Q4
2026	-1,73	-	-	-
2025	-5,88	2,57	7,12	3,13
2024	11,32	3,46	2,10	7,58
2023	5,88	6,35	-0,57	6,77
2022	-3,08	-10,79	0,07	0,72

Rendimenti aggiornati al 29/04/2026

Portafoglio 31/03/2026



Asset Allocation %

Azioni	99,96
Obbligazioni	0,00
Liquidità	0,00
Altro	0,04

Style Box Azionaria

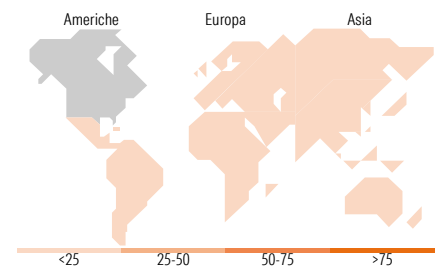


Mkt Cap %

Giant	47,09
Large	35,49
Medium	17,02
Small	0,40
Micro	0,00

Capitalizzazione media di mercato

Ave Mkt Cap USD	229.726,05
-----------------	------------



Titoli principali

Nome	Settore	%
NVIDIA Corp	ICT	5,34
Apple Inc	ICT	4,70
Microsoft Corp	ICT	3,29
Amazon.com Inc	ICT	2,52
Alphabet Inc Class A	ICT	2,11
Alphabet Inc Class C	ICT	1,76
Broadcom Inc	ICT	1,76
Meta Platforms Inc Class A	ICT	1,57
Tesla Inc	ICT	1,32
Eli Lilly and Co	Farmaceutici	0,93
% Primi 10 Titoli sul Patrimonio		25,30
Numero Complessivo di Titoli Azionari		1.319
Numero Complessivo di Titoli Obbligazionari		0

Distribuzione Settoriale %

	Fondo
Ciclico	30,48
Materie Prime	3,47
Beni di Consumo Ciclici	9,31
Finanza	15,83
Immobiliare	1,88
Sensibile	51,41
Telecomunicazioni	8,72
Energia	4,73
Beni Industriali	11,43
Tecnologia	26,52
Difensivo	18,12
Beni Difensivi	5,62
Salute	9,68
Servizi di Pubblica Utilità	2,81

Ripartizione Geografica %

	Fondo
America	74,69
Stati Uniti	70,97
Canada	3,57
America Latina e Centrale	0,14
Europa	16,75
Regno Unito	3,71
Europa Occidentale - Euro	8,56
Europa Occidentale - Non Euro	4,21
Europa dell'Est	0,01
Africa	0,00
Medio Oriente	0,26
Asia	8,56
Giappone	5,71
Australasia	1,74
Asia - Paesi Sviluppati	0,98
Asia - Emergente	0,13

Anagrafica

Società di Gestione	Vanguard Group (Ireland) Limited	Patrimonio Classe (Mln)	9.018,65 USD	Investimento Min. Ingresso	1.000.000 USD
Telefono	+353 1 6123226	Domicilio	IRLANDA	Investimento Min. Successivo	-
Web	global.vanguard.com	Valuta del Fondo	USD	T.E.R.	0,18%
Data di Partenza	04/08/1998	UCITS	Si	Spese correnti	0,18%
Nome del Gestore	Not Disclosed	Inc/Acc	Acc	Commissione di incentivo	-
Data Inizio Gestione	04/08/1998	ISIN	IE00B03HD209		
NAV (29/04/2026)	USD 68,21				

Vanguard Global Stock Index Fund USD Acc

Patrimonio Netto (Mln) 22.359,93 USD

(31/03/2026)